

PROTECCIÓN SOLAR

TOLDOS

PROTEÇÃO SOLAR | TOLDOS



STRUGAL

STRUGAL
PROTECCIÓN
SOLAR
TOLDOS

STRUGAL
PROTEÇÃO
SOLAR
TOLDOS

ÍNDICE

ÍNDICE

STRUGAL
CORPORATIVO
STRUGAL CORPORATIVO

GRUPO STRUGAL	6
GRUPO STRUGAL	
BIM	12
STRUGAL GALLERY	14

PROTEGE TU BIENESTAR	18
PROTEJA O SEU BEM-ESTAR	

NUESTROS SISTEMAS	20
OS NOSSOS SISTEMAS	

SISTEMAS TRADICIONALES SISTEMAS TRADICIONAIS

ST.1 Brazo acodado con tensión	Braço curvado com tensão	24
ST.1 Brazo Stor	Braço Stor	24
ST.8 Brazo acodado con tensión + minicofre	Braço curvado com tensão + minicofre	34

SISTEMAS BRAZOS ARTICULADOS SISTEMAS DE BRAÇOS ARTICULADOS

• Convencionales Convencionais

ST.2 Brazo articulado	Braço articulado	40
ST.3 Brazo articulado	Braço articulado	46
ST.17 Brazo articulado	Braço articulado	52

• Monobloc Monobloc

ST.7 Monobloc	Monobloc	58
---------------	----------	----

• Cofres Cofres

ST.4 Cofre	Cofre	64
ST.5 Cofre	Cofre / ST.5 Plus Cofre	70
ST.6 Cofre	Cofre / ST.6 Plus Cofre	78
ST.25 Cofre	Cofre	86
ST.26 Cofre	Cofre	92

SISTEMAS VERTICALES SISTEMAS VERTICAIS

ST.9 Screen		98
ST.10 Screen	Zip	104
ST.11 Screen		110
ST.12 Cortaviento / Telón vertical	Corta-vento / Tela vertical	116
ST.13 Screen		122
ST.14 Screen		130

VERANDAS VARANDAS

ST.18 Veranda	Varanda	138
ST.19 Veranda Plus	Varanda Plus	144

SISTEMAS PLANOS SISTEMAS PLANOS

ST.20 Pérgola 80x40	Pérgula 80x40	150
ST.21 Cortina lateral	Cortina lateral	164
ST.22 Pérgola 115x115	Pérgula 115x115	170

ACABADOS ACABAMENTOS		186
----------------------	--	-----

TOLDOS TOLDOS

PÉRGOLAS BIOCLIMÁTICAS PÉRGULAS BIOCLIMÁTICAS

ST Libertia Plus		198
------------------	--	-----

DOMÓTICA Y MOTORIZACIÓN DOMÓTICA E MOTORIZAÇÃO

DOMÓTICA Y MOTORIZACIÓN	DOMÓTICA E MOTORIZAÇÃO	204
-------------------------	------------------------	-----

LA DIFERENCIA ESTÁ EN LA CALIDAD	210
A DIFERENÇA ESTÁ NA QUALIDADE	

SOSTENIBILIDAD	212
SUSTENTABILIDADE	

AL SERVICIO DEL INSTALADOR	214
AO SERVIÇO DO INSTALADOR	

SOLVENCIA EN PRODUCCIÓN	216
SOLVÊNCIA EM PRODUÇÃO	

SISTEMA DE DISTRIBUCIÓN	218
SISTEMAS DE DISTRIBUIÇÃO	

SISTEMAS DE
PROTECCIÓN SOLAR
SISTEMAS DE PROTEÇÃO SOLAR

NUESTRO
COMPROMISO
O NOSSO COMPROMISSO



STRUGAL

CORPO



RATIVO

STRUGAL **CORPORATIVO**

GRUPO STRUGAL

GRUPO STRUGAL

Desde hace 50 años en STRUGAL tenemos claro que queremos ser los mejores compañeros de viaje de nuestros clientes, ayudándoles a crecer, superando sus expectativas y haciendo de sus proyectos y retos los nuestros.

Por eso, queremos ir más allá de un buen producto y aportar a nuestros clientes soluciones a la medida de sus proyectos.

En STRUGAL diseñamos, fabricamos y distribuimos sistemas de cerramientos y fachadas para la arquitectura y la construcción que aúnan funcionalidad, creatividad y respeto por el medioambiente.

Há 50 anos que para nós na STRUGAL temos bem definido que queremos ser os melhores companheiros de viagem dos nossos clientes, ajudando-os a crescer, a superar as suas expetativas e a tornar nossos os seus projetos e desafios.

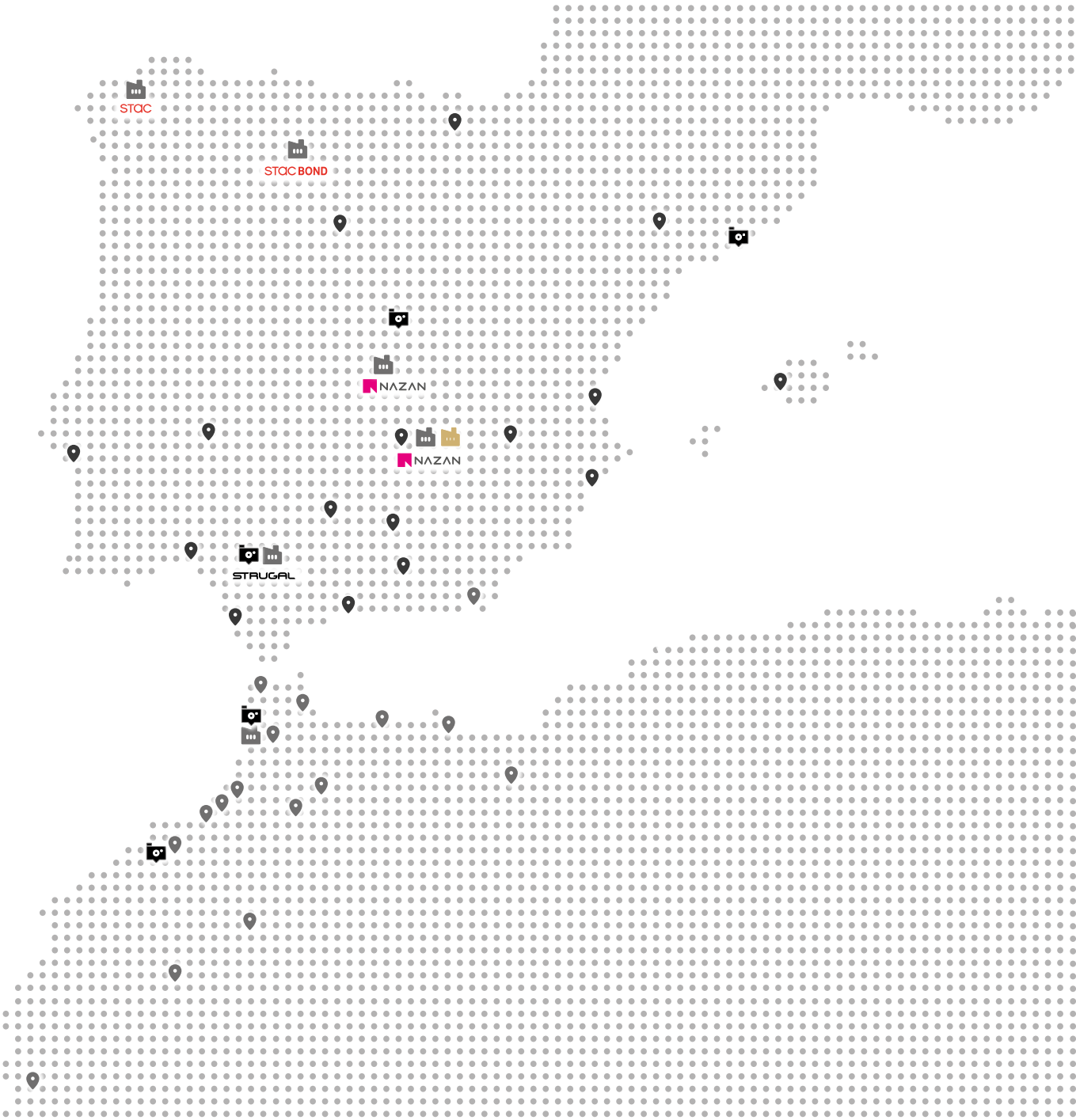
Por isso, queremos ir além de um bom produto e proporcionar aos nossos clientes soluções à medida para os seus projetos.

Na STRUGAL desenhamos, fabricamos e distribuimos sistemas de fecho e fachadas para a arquitetura e construção que combinam funcionalidade, criatividade e respeito pelo ambiente.

STRUGAL

STAC

NAZAN



*Este mapa no tiene la misma escala que el anterior.
 *Este mapa não tem a mesma escala que o anterior.

-  **Centros de distribución**
 Centros de distribuição
-  **Distribuidores**
 Distribuidores
-  **Centros de producción**
 Centros de produção
-  **Centros de producción STRUGAL SOLAR**
 STRUGAL SOLAR
 Centros de produção
-  **STRUGAL GALLERY**

NOS UNE **EL DISEÑO**

ESTAMOS UNIDOS **PELA CONCEÇÃO**

Unir estética y funcionalidad es un reto que compartimos. En STRUGAL sabemos la importancia que tienen los detalles, las líneas, los conceptos que subyacen detrás de cada forma.

Hacer tangible un concepto nunca ha sido fácil. Por eso, contamos con un equipo de trabajo multidisciplinar que nos permite conjugar innovación, tecnología y creatividad en el diseño y desarrollo de cada una de nuestras soluciones y sistemas.

Detrás de cada uno de nuestros productos hay todo un proceso de investigación, un reto que resolver, una idea, una solución para que tus proyectos se materialicen en espacios habitables de alto valor estético.

Combinar estética e funcionalidade é um desafio que partilhamos. Na STRUGAL sabemos a importância dos detalhes, das linhas e dos conceitos subjacentes a cada forma.

Tornar um conceito tangível nunca foi fácil. Por isso, temos uma equipa de trabalho multidisciplinar que nos permite conjugar inovação, tecnologia e criatividade na conceção e desenvolvimento de cada uma das nossas soluções e sistemas.

Por trás de cada um dos nossos produtos existe todo um processo de investigação, um desafio a resolver, uma ideia, uma solução para que os seus projetos se materializem em espaços habitáveis de elevado valor estético.



300.000 m² de instalaciones
m² de instalações

26.000 t de aluminio al año
t de alumínio por ano

180.000 uds. de ventanas y puertas de aluminio al año
unidades de janelas e portas de alumínio por ano

130.000 uds. de ventanas de PVC al año
unidades de janelas de PVC por ano

6 Prensas de extrusión de aluminio
prensas de extrusão de alumínio

6 plantas de lacado
instalações de lacagem

3 plantas de anodizado
instalações de anodização

UNA SOLUCIÓN **PARA CADA IDEA**

UMA SOLUÇÃO **PARA CADA IDEIA**

Analizamos las necesidades de la arquitectura más contemporánea para lograr la excelencia. Trabajamos con la vista puesta en los máximos estándares de calidad y en la obtención de las más altas prestaciones para cada ventana, cada fachada y cada cerramiento.

Siempre a la vanguardia de nuestro sector, trabajamos una amplia gama de productos y acabados pensados para integrarse a la perfección en todo tipo de proyectos arquitectónicos.

Analisamos as necessidades da arquitetura mais contemporânea para alcançar a excelência. Trabalhamos com o objetivo de atingir os mais altos padrões de qualidade e de alcançar o mais alto desempenho para cada janela, fachada e fechamento.

Siempre na vanguardia do nosso setor, trabalhamos com uma vasta gama de produtos e acabamentos concebidos para se integrarem perfeitamente em todos os tipos de projetos arquitetónicos.

ESTAMOS **A TU LADO**

ESTAMOS **AO SEU LADO**

La Red de Consultores Técnicos de STRUGAL, RED COTEC, compuesta por arquitectos e ingenieros de la edificación tiene como objetivo estar a tu lado en todo momento, asesorándote, resolviendo dudas y problemas y ayudándote a dar forma a tus proyectos. Este equipo se complementa con nuestra Oficina Técnica, especializada en ingeniería y arquitectura, pensada para darte un soporte técnico adaptado a tus necesidades y proyectos.

A Rede de Consultores Técnicos da STRUGAL, RED COTEC, composta por arquitetos e engenheiros de construção, pretende estar sempre ao seu lado, aconselhando-o, resolvendo dúvidas e problemas e ajudando-o a dar forma aos seus projetos. Esta equipa complementa-se com o nosso Gabinete Técnico, especializado em engenharia e arquitetura, concebido para lhe prestar um apoio técnico adaptado às suas necessidades e projetos.

UNA OFICINA TÉCNICA **A TU SERVICIO**

UM GABINETE TÉCNICO **AO SEU SERVIÇO**

Te ayudamos a optimizar tiempo y recursos. Ponemos a tu disposición nuestra Oficina Técnica para proporcionarte asistencia en:

- Elaboración de la memoria de carpintería y cálculo de resistencias.
- Cálculo energético para la optimización del aislamiento térmico.
- Asesoramiento en presupuestación e instalaciones.
- Seguimiento en obra.
- Departamento de Calidad que analiza todas las variables de cada procedimiento para que el producto final sea óptimo.

Ajudamos-lhe a otimizar tempo e recursos. O nosso Gabinete Técnico está à sua disposição para lhe prestar assistência:

- Na preparação do relatório de carpintaria e cálculo da resistências.
- No cálculo energético para a otimização do isolamento térmico.
- No aconselhamento sobre orçamentos e instalações.
- Na monitorização no local.
- No Departamento de Qualidade que analisa todas as variáveis de cada procedimento para que o produto final seja o ideal.



1.500 profesionales a tu servicio
profissionais ao seu serviço

+30 países en los que tenemos presencia
países onde estamos presentes

50 años de experiencia
anos de experiência

STRUGAL

BIM: AÚN MÁS EFICIENTES

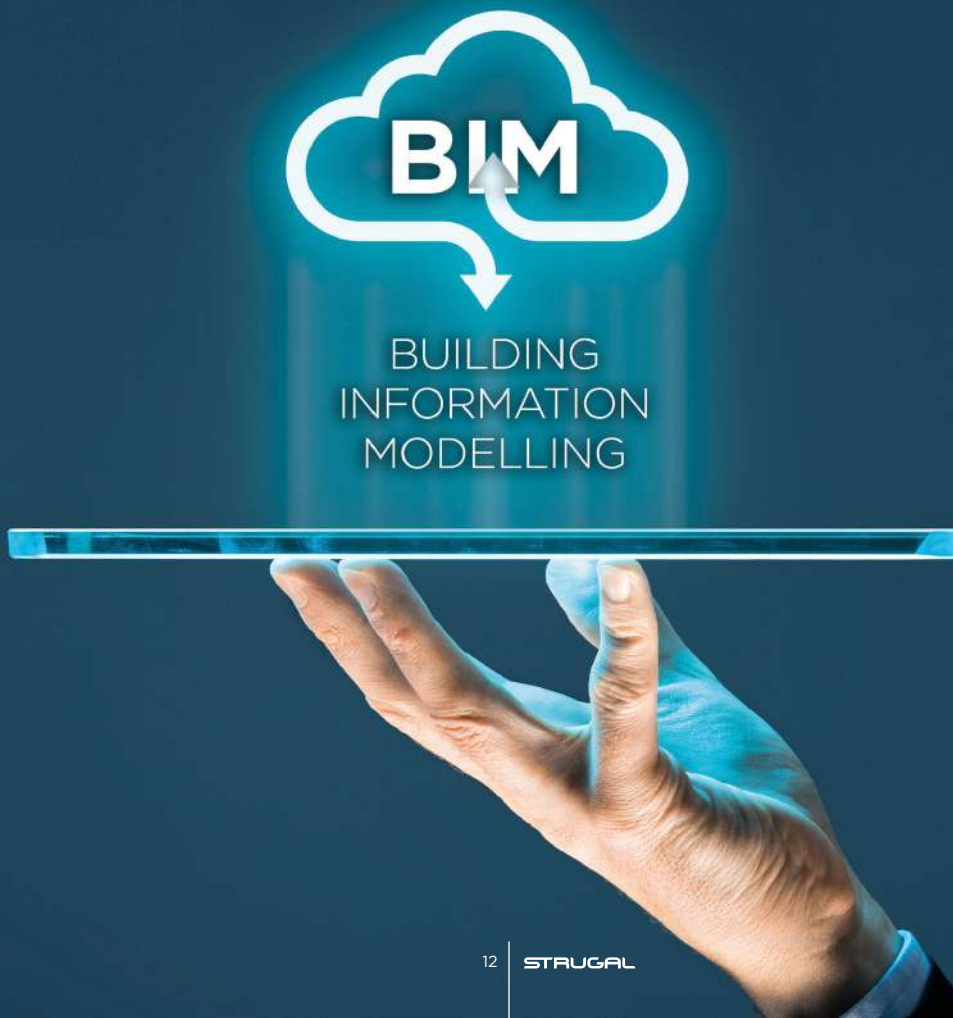
BIM: AINDA MAIS EFICIENTES

En STRUGAL hemos digitalizado todo nuestro catálogo de sistemas, disponible desde cualquier aplicación BIM. Ahora, nuestros productos tienen réplicas digitales, convertidos en objetos inteligentes que contienen gran cantidad de información del sistema, reproduciendo virtualmente su comportamiento en la realidad. De esta forma, seas diseñador, arquitecto o ingeniero ahora puedes acceder e integrar toda esta información digital a tus proyectos de forma sencilla.

El BIM o Building Information Modeling está suponiendo una auténtica revolución en los procesos y forma de trabajar para los profesionales de la construcción. Basado en reproducción 3D de cada uno de los elementos constructivos, posibilita el diseño paramétrico de forma sencilla, rápida y completa.

Na STRUGAL digitalizámos todo o nosso catálogo de sistemas, disponível a partir de qualquer aplicação BIM. Agora, os nossos produtos têm réplicas digitais, transformados em objetos inteligentes que contêm grande quantidade de informação do sistema, reproduzindo virtualmente o seu comportamento na realidade. Assim, quer seja designer, arquiteto ou engenheiro, agora pode aceder e integrar toda esta informação digital nos seus projetos de forma simples.

O BIM ou Building Information Modelling está a causar uma verdadeira revolução nos processos e na forma de trabalhar dos profissionais da construção. Com base na reprodução 3D de cada um dos elementos construtivos, permite a conceção paramétrica de forma simples, rápida e completa.





RED COTEC

La Red de Consultores Técnicos de STRUGAL tiene como objetivo estar a tu lado en todo momento, asesorándote, resolviendo dudas y problemas, y ayudándote a dar forma a tus proyectos.

A Rede de Consultores Técnicos da STRUGAL, pretende estar sempre ao seu lado, aconselhando-o, resolvendo dúvidas e problemas e ajudando-o a dar forma aos seus projetos.



DPTO. DE ESTUDIOS

Diseño de soluciones BIM a medida que se adaptan a cada una de las particularidades de tus proyectos.

DEP. DE ESTUDOS: conceção de soluções BIM à medida que se adaptam a cada uma das particularidades dos seus projetos.



OFICINA TÉCNICA

Nuestro equipo de ingeniería y arquitectura te ayudará a optimizar tiempo y recursos, dándote un soporte técnico adaptado a tus necesidades.

GABINETE TÉCNICO: a nossa equipa de engenharia e arquitetura vai ajudar-lhe otimizar tempo e recursos, proporcionando-lhe um apoio técnico adaptado às suas necessidades.



WEB ACTUALIZADA

Nuestro contenido conectado con la plataforma garantiza que la descarga siempre esté actualizada.

SÍTIO WEB ATUALIZADO: o nosso conteúdo ligado à plataforma assegura que a transferência esteja sempre atualizada.

ACCEDE A NUESTRA BIBLIOTECA STRUGAL

ACEDER À NOSSA
BIBLIOTECA STRUGAL



Ya puedes entrar en nuestra biblioteca desde cualquier lugar mediante este **código QR** o desde la siguiente url:

www.strugal.com/bim

Já pode entrar na nossa biblioteca a partir de qualquer lugar utilizando este **código QR** ou a partir do seguinte url:

www.strugal.com/bim







ESPACIOS STRUGAL GALLERY

**ARQUITECTURA Y DISEÑO. FORMACIÓN.
SHOWROOM. EXPOSICIONES.**

Bienvenido al punto de encuentro de profesionales de la construcción y el diseño. **STRUGAL Gallery** pone a tu disposición un espacio para asistir a jornadas técnicas y prácticas relacionadas con el sector del cerramiento. Conviértelo en tu nueva oficina celebrando reuniones y sesiones de trabajo.

Visita con tus clientes el showroom de productos **STRUGAL**, un espacio en el que el diseño, la cercanía y la arquitectura son los protagonistas.

ESPAÇOS STRUGAL GALLERY

**ARQUITETURA E CONCEÇÃO. FORMAÇÃO.
SHOWROOM. EXPOSIÇÕES.**

Bem-vindo ao ponto de encontro dos profissionais da construção e da conceção. **A STRUGAL Gallery** põe à sua disposição um espaço para assistir a conferências técnicas e práticas relacionadas com o setor do fecho. Converta-o no seu novo escritório realizando reuniões e sessões de trabalho.

Visite o showroom de produtos **STRUGAL** com os seus clientes, um espaço onde a conceção, a proximidade e a arquitetura são os protagonistas.



SEVILLA

Pol. Ind. La Red Sur
C/ La Red 9 N°11.
Alcalá de Guadaíra

MADRID

C. de Columela,
9, Bajo izquierda

BARCELONA

C/ Pau Claris
163 BJS. 1

CASABLANCA

89 Bd Omar Al Khayam,
Résidence Prestige
Salma, Beauséjour

LARACHE

Ctra. Nacional I, km.
92, Comune Rurale
Laouamra, Maroc

STRUGAL
GALLERY



S I S T E M



AS DE PROTECCIÓN SOLAR

SISTEMAS DE **PROTECCIÓN SOLAR**

COBÍJATE DEL SOL, PROTEGE TU BIENESTAR

ABRIGUE-SE DO SOL, PROTEJA O SEU BEM-ESTAR

Los Sistemas de Protección Solar de STRUGAL están específicamente diseñados para ofrecer multitud de ventajas, tanto a tu vivienda como a tu vida. Más **espacio**, más **protección** y mayor **ahorro energético**.

Gánale metros a tu casa, y disfruta con los tuyos de una mayor zona habitable en tu hogar gracias a nuestra gama de toldos.

Muebles, marcos de ventanas, tapicería... Protege el interior de tu vivienda de los nocivos rayos UV del sol.

Y todo, mientras ahorras energía y disminuyes las emisiones de CO₂ a la atmósfera.

Os Sistemas de Proteção Solar da STRUGAL foram especificamente concebidos para oferecer inúmeras vantagens, tanto à sua habitação como à sua vida. Mais **espaço**, mais **proteção** e maior **poupança energética**.

Ganhe metros na sua casa, e obtenha uma maior zona habitável em casa graças à nossa gama de toldos.

Móveis, caixilhos de janelas, estofos... Proteja o interior da sua habitação dos nocivos raios UV do sol.

E tudo isto, ao mesmo tempo que poupa energia e diminui as emissões de CO₂ para a atmosfera.



NUEVOS ESPACIOS NOVOS ESPAÇOS

Ya sea aumentando el espacio útil de la vivienda o ampliando la funcionalidad de uno existente, las soluciones de toldos aportan no solo más metros a tu casa, sino a tu vida. Una forma sencilla de transformar un espacio y hacerlo más confortable y acogedor.

Tanto se aumenta o espaço útil da habitação como se amplia a funcionalidade de um já existente, as soluções de toldos proporcionam não só mais metros à sua casa, como também à sua vida. Uma forma simples de transformar um espaço e torná-lo mais confortável e acolhedor.



CALIDAD DE VIDA CALIDAD DE VIDA

Sácale más partido a tus espacio al aire libre como la terraza o el jardín. Aumenta tu bienestar y mejora tu calidad de vida.

Tire mais partido dos seus espaços ao ar livre como o terraço ou o jardim. Aumente o seu bem-estar e melhore a sua qualidade de vida.





ECOLOGÍA Y ECONOMÍA

ECOLOGIA E ECONOMIA

Nuestros Sistemas de Protección Solar suponen una manera efectiva de controlar el consumo de energía de tu hogar, controlando la luz y el calor que provienen del exterior.

Os nossos sistemas de proteção solar representam uma forma efetiva de controlar o consumo energético em casa, visto controlarem a luz e o calor provenientes do exterior.



CONFORT

CONFORTO

Un buen filtrado de la luz protege nuestro confort visual. Haz más satisfactorias las actividades cotidianas como leer, ver la televisión o trabajar con el ordenador bajo el toldo en tu terraza, o tras el sistema vertical en tu salón.

Uma boa filtragem da luz protege o nosso conforto visual. Torna mais satisfatórias as atividades quotidianas como ler, ver televisão ou trabalhar no computador debaixo do toldo no seu terraço, ou por trás do sistema vertical no seu salão.



DISEÑO

DESIGN

El diseño importa. Y por ello nuestros diseñadores industriales hallan el equilibrio perfecto entre funcionalidad, belleza, y prestaciones técnicas.

O design é importante. Por isso, os nossos projetistas industriais encontram o equilíbrio ideal entre funcionalidade, beleza, e prestações técnicas.

NUESTROS **SISTEMAS** OS NOSSOS **SISTEMAS**

TOLDOS TOLDOS

■ SISTEMAS TRADICIONALES Sistemas tradicionais



ST. 1 BRAZO ACODADO



ST. 1 BRAZO STOR



ST. 8 BRAZO ACODADO
+ MINICOFRE

■ SISTEMAS DE BRAZOS ARTICULADOS Sistemas de braços articulados




ST. 2 BRAZO ARTICULADO



ST. 3 BRAZO ARTICULADO



ST. 17 BRAZO ARTICULADO



ST. 7 MONOBLOC



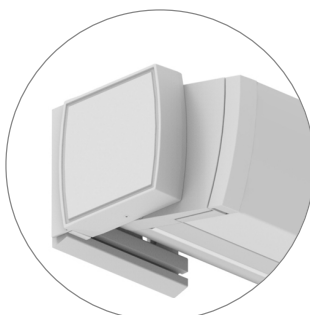
ST. 4 COFRE



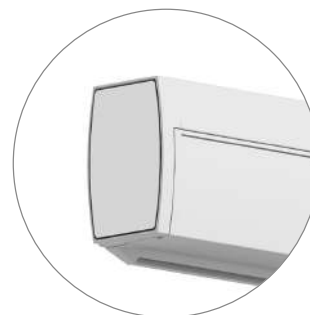
ST. 5 COFRE / **ST. 5 PLUS** COFRE



ST. 6 COFRE / **ST. 6 PLUS** COFRE

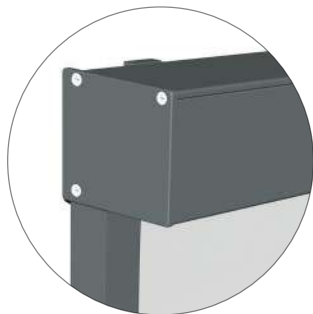


ST. 25 COFRE




ST. 26 COFRE

■ **SISTEMAS VERTICALES** Sistemas verticais



ST. 9 SCREEN



ST. 10 SCREEN ZIP



ST. 11 SCREEN



ST. 12 CORTAVIENTO /
TELÓN VERTICAL



ST. 13 SCREEN



ST. 14 SCREEN

■ **SISTEMAS PLANOS** Sistemas planos



ST. 20 PÉRGOLA 80X40




ST. 21 CORTINA LATERAL



ST. 22 PÉRGOLA 115X115

■ **VERANDAS** Varandas



ST. 18 VERANDA




ST. 19 VERANDA PLUS

PÉRGOLAS BIOCLIMÁTICAS
PÉRGULAS BIOCLIMÁTICAS



ST. LIBERTIA PLUS





TOLDOS



ST. 1

BRAZO ACODADO
CON TENSIÓN

CURVADO COM TENSÃO

BRAZO STOR

BRAÇO STOR

Este modelo de toldo es autoportante con fijación directa, y se adapta tanto a fachada como a techo. La estructura, fabricada con perfiles de aluminio extrusionado y piezas de fundición, resiste a la intemperie y cumple la Norma UNE-EN 13561:2015 a este respecto.


Este modelo de toldo é autossustentado com fixação direta, e adapta-se tanto à fachada como ao teto. A estrutura, fabricada com perfis de alumínio extrudido e peças de fundição, resiste às condições climáticas e cumpre a Norma UNE- EN 13561:2015 a este respeito.

ST. 1 BRAZO ACODADO CON TENSIÓN

BRAÇO CURVADO COM TENSÃO



Norma Norma
UNE-EN 13561:2015



CARACTERÍSTICAS TÉCNICAS

Características técnicas

CARACTERÍSTICAS

Características

- ▶ Sistema con abatimiento frontal de los brazos. Sistema com abatimento frontal dos braços.
- ▶ Producto STRUGAL siempre tensionado, con un sistema de tensores interiores que estira la lona y evita movimientos violentos en el toldo. Produto STRUGAL sempre esticado, com um sistema de tensores interiores que estira a lona e evita movimentos violentos no toldo.

DIMENSIONES MÁXIMAS

Dimensões máximas

Salida/proyección Saída/projeção: 0,80 m - 1,50 m

Línea/ancho Linha/largura: 5 m

Inclinación Inclinação: 0 a 160°

INSTALACIONES HABITUALES

Instalações habituais



Ventanas
Janelas



Balcones
Varandas

ACCIONAMIENTOS

Acionamentos



Manual
Manual



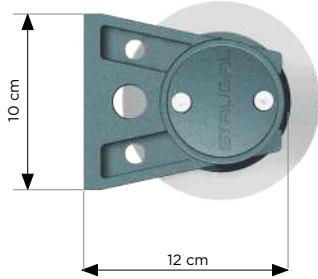
Motorizado
Motorizado

SUJECIÓN

Sujeição

■ DIFERENTES POSIBILIDADES

Diferentes possibilidades



A techo
Para o teto



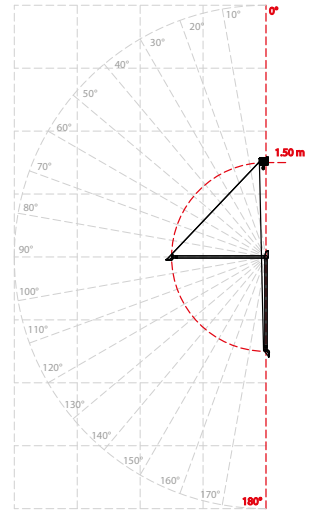
Frontal
Frontal



Entreparedes
Entre paredes

INCLINACIÓN

Inclinação



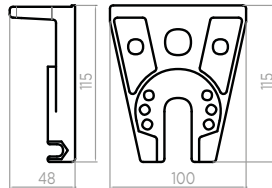
Medidas en mm. Medidas em mm.

SOPORTE

Suporte

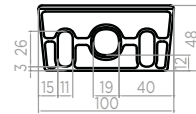
■ VISTA FRONTAL

Vista frontal



■ VISTA SUPERIOR

Vista superior



RESISTENCIA AL VIENTO

Resistência ao vento

SALIDA DE BRAZO EN METROS Saída de braço em metros	LÍNEA EN METROS Linha mínima									
	0,8	1,5	2	2,5	3	3,5	4	4,5	5	
0,8	CLASE 1 CLASSE 1									

ST. 1 BRAZO ACODADO CON TENSIÓN

BRAÇO CURVADO COM TENSÃO

Lona acrílica Masacril estándar y PVC Monza estándar

Lona acrílica Masacril padrão e PVC Monza padrão

SALIDA Saída	LÍNEA Linha						
	1500	1750	2000	2250	2500	2750	3000
800	282,12	285,47	293,22	301,67	319,82	323,17	327,40
900	283,56	289,37	298,18	306,97	323,37	326,72	334,11
1000	284,90	293,69	303,02	312,17	326,84	331,43	340,58
1100	288,48	298,17	307,84	317,53	330,43	337,64	347,33
1200	292,34	302,53	312,74	322,95	333,92	343,77	353,98
1300	296,32	306,89	317,44	328,17	339,33	349,88	360,61
1400	300,44	311,35	322,44	333,53	345,20	356,29	367,36
1500	304,24	315,69	327,30	338,73	350,95	362,40	373,83

Lona acrílica Masacril no estándar, estampados y PVC Monza no estándar, lona impermeable, lona mosquitera, lonas Recasens y Docril estándar

Lona acrílica Masacril não padrão, estampados e PVC Monza não padrão, lona impermeável, tela mosquiteira, lonas Recasens e Docril padrão

SALIDA Saída	LÍNEA Linha						
	1500	1750	2000	2250	2500	2750	3000
800	303,08	306,43	316,80	328,29	355,24	358,59	363,34
900	304,52	311,79	323,84	335,89	360,05	363,40	373,21
1000	305,86	317,91	330,80	343,41	364,78	370,09	382,70
1100	310,70	324,15	337,62	351,07	369,62	379,15	392,60
1200	316,02	330,31	344,60	358,89	374,37	388,10	402,39
1300	321,58	336,43	351,30	366,43	382,18	397,05	412,18
1400	327,28	342,69	358,38	374,09	390,69	406,38	422,07
1500	332,54	348,79	365,34	381,59	399,05	415,30	431,57

Lona Soltis 96, Screen y opaca

Lona Soltis 96, Screen y opaca

SALIDA Saída	LÍNEA Linha						
	1500	1750	2000	2250	2500	2750	3000
800	349,04	352,39	366,48	382,27	421,71	425,06	430,55
900	350,48	359,83	376,50	393,15	428,30	431,65	444,88
1000	351,82	368,47	386,42	403,93	434,81	441,16	458,67
1100	358,46	377,25	396,06	414,85	441,44	454,23	473,04
1200	365,84	385,93	406,02	426,11	447,97	467,20	487,29
1300	373,64	394,59	415,54	436,91	459,20	480,15	501,52
1400	381,56	403,37	425,60	447,83	471,41	493,64	515,89
1500	388,90	411,99	435,52	458,61	483,50	506,59	529,68

- Los precios de las tablas están cotizados en color blanco.
- Incremento para colores estándar de un 10% sobre el color blanco.
- Para otros colores consultar precio y plazos de entrega.
- Incluye manivela de 1.600 mm.
- Incluye faldilla.
- Consultar incrementos para motorizaciones en págs. 206 y 207.

- Os preços das tabelas são cotados em branco.
- Aumento de 10% para cores padrão em relação ao branco.
- Para outras cores, consulte o preço e os prazos de entrega.
- Inclui manivela de 1.600 mm.
- Inclui saia.
- Veja aumento para motorizações na págs. 206 e 207.

NICE: Motor recomendado M45: ERA FIT M 15/17 (radio) o M45: TG M 18/17 (pulsador).

CHERUBINI: Motor recomendado L45 ORA ZRX 15/17 (radio) o L45 ROLL 20/17 (pulsador).

NICE: Motor recomendado M45: ERA FIT M 15/17 (radio) ou M45: TG M 18/17 (interruptor).

CHERUBINI: Motor recomendado L45 ORA ZRX 15/17 (radio) ou L45 ROLL 20/17 (interruptor).

SALIDA Saída	LÍNEA Linha							
	3250	3500	3750	4000	4250	4500	4750	5000
800	335,67	344,12	360,89	364,24	369,87	378,32	398,59	401,94
900	342,92	351,71	366,55	369,90	378,69	387,68	406,36	409,71
1000	349,89	359,22	372,13	378,30	387,63	396,94	414,05	417,40
1100	357,00	366,85	377,83	386,80	396,49	406,34	421,86	426,27
1200	364,19	374,22	385,03	395,24	405,45	415,66	429,61	436,48
1300	371,18	381,73	393,07	403,64	414,19	424,92	437,30	446,63
1400	378,27	389,36	401,05	412,14	423,23	434,32	445,99	457,08
1500	385,44	396,87	409,11	420,54	431,97	443,58	455,62	467,23

SALIDA Saída	LÍNEA Linha							
	3250	3500	3750	4000	4250	4500	4750	5000
800	374,55	386,04	410,77	414,12	421,11	432,60	462,93	466,28
900	385,26	397,31	418,95	422,30	434,35	446,68	474,48	477,83
1000	395,59	408,48	427,05	434,88	447,79	460,68	485,95	489,30
1100	406,05	419,78	435,25	447,58	461,03	474,76	497,51	502,54
1200	416,68	430,71	445,91	460,20	474,51	488,80	509,04	518,01
1300	427,03	441,88	457,95	472,80	487,65	502,78	520,51	533,40
1400	437,50	453,19	469,81	485,50	501,21	516,90	533,50	549,19
1500	448,10	464,37	481,83	498,08	514,33	530,88	548,02	564,57

SALIDA Saída	LÍNEA Linha							
	3250	3500	3750	4000	4250	4500	4750	5000
800	445,92	461,73	497,75	501,10	510,03	525,82	570,42	573,77
900	461,53	478,18	509,49	512,84	529,49	546,58	587,31	590,66
1000	476,62	494,57	521,15	531,36	549,31	567,26	604,12	607,47
1100	491,83	511,06	532,93	550,02	568,81	588,04	621,05	626,98
1200	507,38	527,03	548,49	568,58	588,67	608,76	637,92	649,85
1300	522,47	543,42	566,17	587,10	608,05	629,44	654,73	672,68
1400	537,68	559,93	583,53	605,76	627,99	650,22	673,80	696,05
1500	553,21	576,30	601,19	624,28	647,37	670,90	695,33	718,86

NOTA: Precios expresados en euros. Línea y salida en milímetros. Salida: corresponde a la medida de brazo.

Nota: Preços indicados em euros. Linha e saída em milímetros. Saída: corresponde a la medida de brazo.

ST. 1 BRAZO STOR

BRAÇO STOR



Norma Norma
UNE-EN 13561:2015



CARACTERÍSTICAS TÉCNICAS

Características técnicas

CARACTERÍSTICAS

Características

► En este sistema los elementos estructurales son recogidos ya que la barra de carga se eleva con la tela y los brazos quedan plegados sobre esta. Neste sistema os elementos estruturais são recolhidos, dado que a barra de carga se eleva com o tecido e os braços ficam dobrados sobre esta.

► Posibilidad de colocarlo a techo y poder sujetar los brazos, que van incorporados, a la barra de carga o barandilla. Possibilidade de o colocar no teto e de se poderem fixar os braços, que são incorporados, à barra de carga ou balaustrada.

DIMENSIONES MÁXIMAS

Dimensões máximas

Salida/proyección (medida de brazo) Saída/projeção (comprimento do braço): 0.50 m

Línea/ancho Linha/largura : 5 m

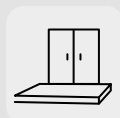
Inclinación Inclinação: 0 a 160°

INSTALACIONES HABITUALES

Instalações habituais



Balcones
Varandas



Terrazas
Terraços

ACCIONAMIENTOS

Acionamentos



Manual
Manual



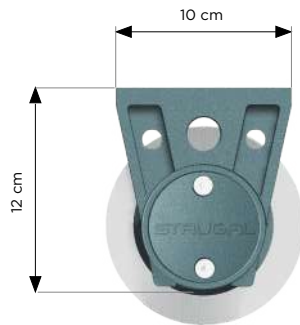
Motorizado
Motorizado

SUJECIÓN

Sujeição

■ DIFERENTES POSIBILIDADES

Diferentes possibilidades



A techo
Para o teto



Frontal
Frontal



Entreparedes
Entre paredes

SOPORTE

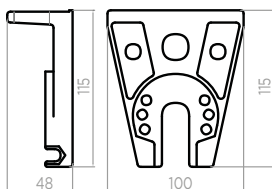
Suporte

Medidas en mm. Medidas em mm.



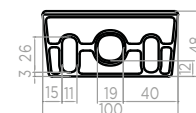
■ VISTA FRONTAL

Vista frontal



■ VISTA SUPERIOR

Vista superior



ST. 1 BRAZO STOR

BRAÇO STOR

Lona acrílica Masacril estándar y PVC Monza estándar

Lona acrílica Masacril padrão e PVC Monza padrão

SALIDA Saída	LÍNEA Linha						
	1500	1750	2000	2250	2500	2750	3000
2250	203,50	206,85	213,90	222,17	240,67	244,02	247,37
2500	203,52	209,33	218,14	226,93	243,33	246,68	254,07
2750	203,70	213,03	222,52	231,85	245,99	251,10	260,61
3000	206,88	216,91	226,76	236,79	248,64	257,27	267,12
3250	210,06	220,63	231,18	241,57	252,70	263,27	273,64
3500	213,42	224,33	235,42	246,51	258,18	269,27	280,34
3750	216,58	228,21	239,82	251,25	263,66	275,27	286,88

Lona acrílica Masacril no estándar, estampados y PVC Monza no estándar, lona impermeable, lona mosquitera, lonas Recasens y Docril estándar

Lona acrílica Masacril não padrão, estampados e PVC Monza não padrão, lona impermeável, tela mosquiteira, lonas Recasens e Docril padrão

SALIDA Saída	LÍNEA Linha						
	1500	1750	2000	2250	2500	2750	3000
2250	224,46	227,81	237,06	248,25	275,78	279,13	282,48
2500	224,48	231,75	243,80	255,85	280,01	283,36	293,17
2750	224,76	237,65	250,82	263,71	284,24	290,39	303,56
3000	229,84	243,85	257,58	271,59	288,47	300,24	313,97
3250	234,90	249,75	264,62	279,19	294,94	309,79	324,38
3500	240,26	255,67	271,36	287,07	303,67	319,36	335,05
3750	245,30	261,85	278,38	294,63	312,38	328,93	345,46

Lona Soltis 96, Screen y opaca

Lona Soltis 96, Screen y opaca

SALIDA Saída	LÍNEA Linha						
	1500	1750	2000	2250	2500	2750	3000
2250	270,42	273,77	286,14	301,51	341,80	345,15	348,50
2500	270,44	279,79	296,46	313,11	348,26	351,61	364,84
2750	270,86	288,81	307,18	325,13	354,72	362,37	380,74
3000	278,62	298,27	317,50	337,17	361,18	377,41	396,64
3250	286,36	307,31	328,26	348,77	371,07	392,02	412,53
3500	294,54	316,35	338,58	360,81	384,39	406,62	428,87
3750	302,26	325,79	349,30	372,39	397,71	421,24	444,77

- Los precios de las tablas están cotizados en color blanco.
- Incremento para colores estándar de un 10% sobre el color blanco.
- Para otros colores consultar precio y plazos de entrega.
- Incluye manivela de 1.600 mm.
- Incluye faldilla.
- Consultar incrementos para motorizaciones en págs 206 y 207.
- El corte de lona incluye enrollado del eje más faldilla.

- Os preços das tabelas são cotados em branco.
- Aumento de 10% para cores padrão em relação ao branco.
- Para outras cores, consulte o preço e os prazos de entrega.
- Inclui manivela de 1.600 mm.
- Inclui saia.
- Veja aumento para motorizações na págs. 206 e 207.
- O corte de lona inclui enrolamento do eixo mais aba.

NICE: Motor recomendado M45: ERA FIT M 15/17 (radio) o M45: TG M 18/17 (pulsador).

CHERUBINI: Motor recomendado L45 ORA ZRX 15/17 (radio) o L45 ROLL 20/17 (pulsador).

NICE: Motor recomendado M45: ERA FIT M 15/17 (radio) ou M45: TG M 18/17 (interruptor).

CHERUBINI: Motor recomendado L45 ORA ZRX 15/17 (radio) ou L45 ROLL 20/17 (interruptor).

SALIDA Saída	LÍNEA Linha							
	3250	3500	3750	4000	4250	4500	4750	5000
2250	255,64	264,09	281,19	284,54	289,29	297,56	318,38	321,73
2500	262,88	271,67	286,51	289,86	298,65	307,64	326,32	329,67
2750	269,92	279,43	291,81	298,68	308,01	317,50	334,28	337,63
3000	277,15	287,00	297,61	307,48	317,51	327,36	342,19	347,82
3250	284,21	294,76	305,73	316,28	326,85	337,22	350,15	358,94
3500	291,25	302,34	314,03	325,12	336,21	347,30	358,97	370,06
3750	298,49	310,10	322,33	333,94	345,55	357,16	369,39	381,00

SALIDA Saída	LÍNEA Linha							
	3250	3500	3750	4000	4250	4500	4750	5000
2250	293,69	305,18	330,45	333,80	339,39	350,60	381,79	385,14
2500	305,22	317,27	338,91	342,26	354,31	366,64	394,44	397,79
2750	316,45	329,62	347,35	356,32	369,21	382,38	407,11	410,46
3000	327,98	341,71	356,63	370,36	384,37	398,10	419,76	426,75
3250	339,23	354,08	369,57	384,42	399,27	413,84	432,43	444,48
3500	350,48	366,17	382,79	398,48	414,19	429,88	446,48	462,17
3750	361,99	378,54	396,01	412,54	429,07	445,62	463,09	479,62

SALIDA Saída	LÍNEA Linha							
	3250	3500	3750	4000	4250	4500	4750	5000
2250	363,87	379,66	416,53	419,88	426,67	442,04	487,93	491,28
2500	381,49	398,14	429,45	432,80	449,45	466,54	507,27	510,62
2750	398,67	417,04	442,35	454,28	472,23	490,60	526,63	529,98
3000	416,29	435,52	456,53	475,76	495,43	514,66	545,97	554,90
3250	433,48	454,43	476,29	497,24	518,17	538,70	565,30	581,95
3500	450,66	472,91	496,51	518,74	540,97	563,20	586,78	609,03
3750	468,28	491,81	516,69	540,22	563,75	587,26	612,16	635,67

NOTA: Precios expresados en euros. Línea y salida en milímetros. Salida: corresponde a la medida de brazo.

Nota: Preços indicados em euros. Linha e saída em milímetros. Salida: corresponde a la medida de brazo.

ST. 8

BRAZO ACODADO CON TENSIÓN + MINICOFRE

BRAÇO CURVADO COM TENSÃO + MINICOFRE

Variante del ST.1 Brazo Acodado con Tensión, al que aporta un perfil cofre que protege la lona cuando está recogida sobre el tubo de enrollamiento.

Variante do ST.1 Braço Curvado com Tensão, o qual aporta um perfil cofre que protege a lona quando está recolhida sobre o tubo de enrolamento.



ST. 8 BRAZO ACODADO CON TENSIÓN + MINICOFRE

BRAÇO CURVADO COM TENSÃO + MINICOFRE



Norma Norma
UNE-EN 13561:2015



CARACTERÍSTICAS TÉCNICAS

Características técnicas

CARACTERÍSTICAS

Características

- ▶ Sistema con abatimiento frontal de los brazos. Sistema com abatimento frontal dos braços.
- ▶ Producto STRUGAL siempre tensionado, con un sistema de tensores interiores que estira la lona y evita movimientos violentos en el toldo. Produto STRUGAL sempre esticado, com um sistema de tensores interiores que estira a lona e evita movimentos violentos no toldo.
- ▶ Perfil cofre para una protección integral de la lona cuando está recogida. Perfil cofre para uma proteção integral da lona quando está recolhida

DIMENSIONES MÁXIMAS

Dimensões máximas

Salida/proyección Saída/projeção: 0,80 m - 1,50 m
Línea/ancho Linha/largura: 5 m
Inclinación Inclinação: 0 a 180°

INSTALACIONES HABITUALES

Instalações habituais



Ventanas
Janelas



Balcones
Varandas

ACCIONAMIENTOS

Acionamentos



Manual
Manual



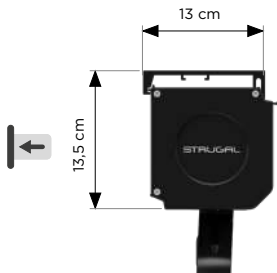
Motorizado
Motorizado

SUJECIÓN

Sujeição

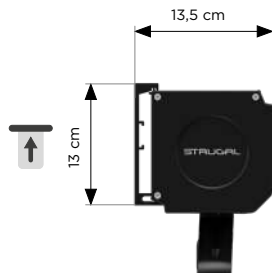
■ TECHO

Teto



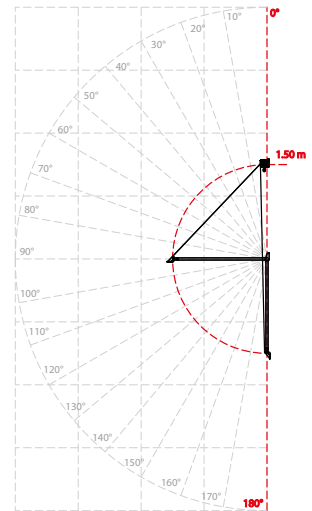
■ FRONTAL

Frontal



INCLINACIÓN

Inclinação



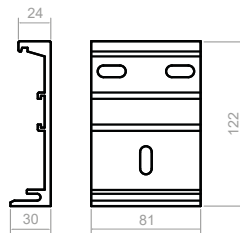
SOPORTE

Suporte

Medidas en mm. Medidas em mm.

■ VISTA FRONTAL

Vista frontal



■ VISTA SUPERIOR

Vista superior



RESISTENCIA AL VIENTO

Resistência ao vento

SALIDA DE BRAZO EN METROS Saída de braço em metros	LÍNEA EN METROS Linha mínima									
	0,8	1,5	2	2,5	3	3,5	4	4,5	5	
0,8	CLASE 1 CLASSE 1									

ST. 8 BRAZO ACODADO CON TENSION + MINICOFRE

BRAÇO CURVADO COM TENSÃO + MINICOFRE

Lona acrílica Masacril estándar y PVC Monza estándar

Lona acrílica Masacril padrão e PVC Monza padrão

SALIDA Saída	LÍNEA Linha						
	1500	1750	2000	2250	2500	2750	3000
800	370,47	381,35	397,35	413,33	438,32	449,20	461,50
900	371,91	385,95	402,31	418,63	441,87	452,75	468,23
1000	373,43	390,29	407,17	423,85	445,34	458,16	474,86
1100	377,55	394,75	412,15	429,37	448,93	464,39	481,61
1200	381,55	399,29	416,87	434,61	452,94	470,68	488,44
1300	385,55	403,65	421,75	440,01	458,71	476,79	495,07
1400	389,67	408,29	426,75	445,37	464,58	483,20	501,82
1500	393,65	412,61	431,61	450,57	470,33	489,47	508,47

Lona acrílica Masacril no estándar, estampados y PVC Monza no estándar, lona impermeable, lona mosquitera, lonas Recasens y Docril estándar

Lona acrílica Masacril não padrão, estampados e PVC Monza não padrão, lona impermeável, tela mosquiteira, lonas Recasens e Docril padrão

SALIDA Saída	LÍNEA Linha						
	1500	1750	2000	2250	2500	2750	3000
800	391,43	402,31	421,35	440,37	473,74	484,62	497,76
900	392,87	408,81	428,39	447,97	478,55	489,43	507,63
1000	394,49	414,91	435,35	455,49	483,28	497,24	517,40
1100	400,17	421,17	442,45	463,43	488,12	506,30	527,30
1200	405,77	427,59	449,15	470,97	493,71	515,53	537,37
1300	411,33	433,73	456,13	478,79	502,08	524,48	547,16
1400	417,03	440,25	463,21	486,45	510,59	533,81	557,07
1500	422,57	446,37	470,17	493,95	518,95	543,03	566,83

Lona Soltis 96, Screen y opaca

Lona Soltis 96, Screen y opaca

SALIDA Saída	LÍNEA Linha						
	1500	1750	2000	2250	2500	2750	3000
800	437,39	448,27	471,61	494,95	540,21	551,09	565,43
900	438,83	457,43	481,65	505,83	546,80	557,68	579,74
1000	440,59	466,07	491,57	516,61	553,31	568,91	593,97
1100	448,51	474,85	501,63	527,97	559,94	581,98	608,34
1200	456,33	483,95	511,17	538,79	567,75	595,37	623,01
1300	464,13	492,61	521,11	550,01	579,84	608,32	637,26
1400	472,05	501,81	531,17	560,93	592,05	621,83	651,61
1500	479,83	510,45	541,09	571,71	604,14	635,20	665,84

- Los precios de las tablas están cotizados en color blanco.
- Incremento para colores estándar de un 10% sobre el color blanco.
- Para otros colores consultar precio y plazos de entrega.
- Incluye manivela de 1.600 mm.
- Incluye faldilla.
- Consultar incrementos para motorizaciones en págs. 206 y 207.

- Os preços das tabelas são cotados em branco.
- Aumento de 10% para cores padrão em relação ao branco.
- Para outras cores, consulte o preço e os prazos de entrega.
- Inclui manivela de 1.600 mm.
- Inclui saia.
- Veja aumento para motorizações na págs. 206 e 207.

NICE: Motor recomendado M45: ERA FIT M 15/17 (radio)
o M45: TG M 18/17 (pulsador).

CHERUBINI: Motor recomendado L45 ORA ZRX 15/17 (radio)
o L45 ROLL 20/17 (pulsador).

NICE: Motor recomendado M45: ERA FIT M 15/17 (radio) ou M45:
TG M 18/17 (interruptor).

CHERUBINI: Motor recomendado L45 ORA ZRX 15/17 (radio)
ou L45 ROLL 20/17 (interruptor).

SALIDA Saída	LÍNEA Linha							
	3250	3500	3750	4000	4250	4500	4750	5000
800	477,48	493,47	517,07	534,55	548,25	564,23	591,50	602,39
900	484,73	501,06	522,73	540,91	557,25	573,57	599,27	610,16
1000	491,72	508,57	528,31	549,31	566,17	583,03	606,96	617,85
1100	498,99	516,22	534,01	557,81	575,21	592,41	614,77	627,42
1200	506,00	523,75	542,09	566,43	583,99	601,73	622,52	637,81
1300	513,17	531,26	550,13	574,83	592,91	610,99	630,21	647,96
1400	520,44	538,89	558,29	583,33	601,95	620,57	639,78	658,41
1500	527,43	546,40	566,15	591,91	610,87	629,83	649,57	668,56

SALIDA Saída	LÍNEA Linha							
	3250	3500	3750	4000	4250	4500	4750	5000
800	516,78	535,81	566,95	584,43	599,79	618,81	655,84	666,73
900	527,49	547,08	575,13	593,73	613,31	632,89	667,39	678,28
1000	537,82	558,25	583,23	606,33	626,75	647,17	678,86	689,75
1100	548,56	569,55	591,43	619,01	640,27	661,25	690,42	704,11
1200	558,93	580,76	603,49	631,93	653,47	675,29	701,95	719,86
1300	569,54	591,93	615,53	644,51	666,89	689,29	713,42	735,25
1400	580,29	603,24	627,67	657,23	680,45	703,67	727,81	751,06
1500	590,61	614,42	639,41	670,07	693,85	717,65	742,63	766,42

SALIDA Saída	LÍNEA Linha							
	3250	3500	3750	4000	4250	4500	4750	5000
800	588,75	612,08	653,93	671,41	689,15	712,49	763,33	774,22
900	604,36	628,55	665,67	684,87	709,05	733,23	780,22	791,11
1000	619,45	644,94	677,33	703,39	728,87	754,33	797,03	807,92
1100	635,10	661,43	689,11	722,05	748,81	775,13	813,96	829,15
1200	650,21	677,84	706,81	741,03	768,23	795,85	830,83	852,46
1300	665,72	694,21	724,49	759,57	788,05	816,51	847,64	875,27
1400	681,37	710,72	742,27	778,21	807,97	837,75	868,87	898,64
1500	696,46	727,09	759,51	797,17	827,79	858,41	890,82	921,45

NOTA: Precios expresados en euros. Línea y salida en milímetros.
Saída: corresponde a la medida de brazo.

Nota: Preços indicados em euros. Linha e saída em milímetros.
Saída: corresponde a la medida de brazo.





ST. 2

BRAZO ARTICULADO

BRAÇO ARTICULADO

Toldo de pequeñas dimensiones.
Diseño sobrio y elegante, apto para
cualquier tipo de construcción.

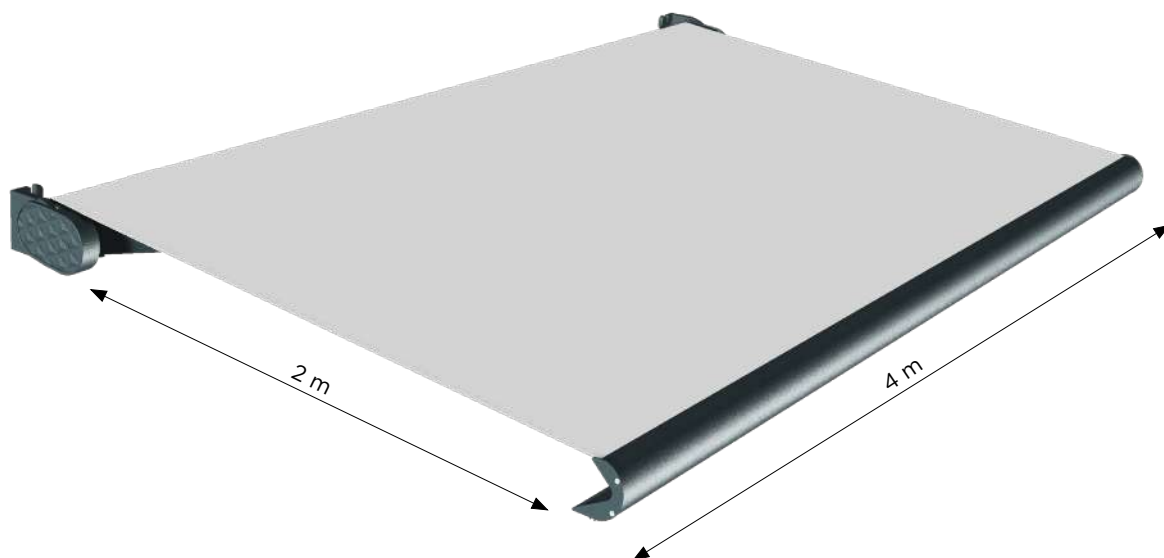
Toldo de pequenas dimensões.
Design sóbrio e elegante, indicado para
qualquer tipo de construção.

ST. 2 BRAZO ARTICULADO

BRAÇO ARTICULADO



Norma Norma
UNE-EN 13561:2015



CARACTERÍSTICAS TÉCNICAS

Características técnicas

CARACTERÍSTICAS

Características

- ▶ Toldo de pequeñas dimensiones con estética sobria y elegante.
Toldo de pequenas dimensões com uma estética sóbria e elegante.
- ▶ Gran resistencia gracias a su sistema de perfiles de aluminio extrudido y piezas de fundición.
Forte resistência graças ao sistema de perfis de alumínio extrudido e peças de fundição.
- ▶ Resistencia al viento según la Norma UNE-EN13561:2015.
Resistência ao vento de acordo com a norma UNE-EN 13561:2015

DIMENSIONES MÁXIMAS

Dimensões máximas

Salida/proyección Saída/projeção: 2 m
Línea/ancho Linha/largura: 4 m
Inclinación Inclinação: 0 a 60°

INSTALACIONES HABITUALES

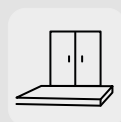
Instalações habituais



Ventanas
Janelas



Balcones
Varandas



Terrazas
Terraços

ACCIONAMIENTOS

Acionamentos



Manual
Manual



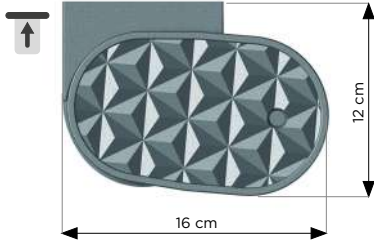
Motorizado
Motorizado

SUJECIÓN

Sujeição

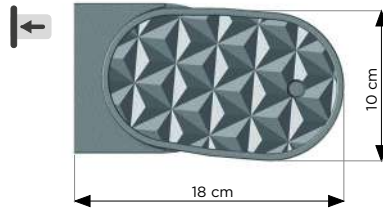
■ TECHO

Teto



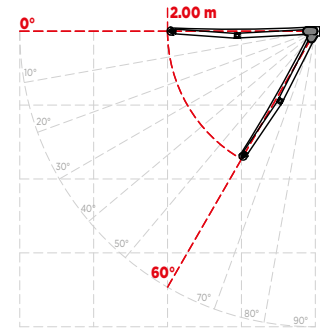
■ FRONTAL

Frontal



INCLINACIÓN

Inclinação



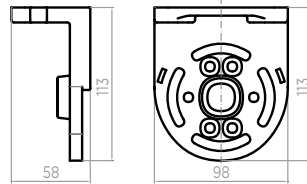
SOPORTE

Suporte

Medidas en mm. Medidas em mm.

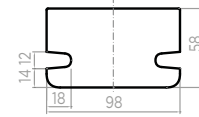
■ VISTA FRONTAL

Vista frontal



■ VISTA SUPERIOR

Vista superior



RESISTENCIA AL VIENTO

Resistência ao vento

SALIDA DE BRAZO EN METROS Saída de braço em metros	LÍNEA EN METROS Linha mínima			
	2,5	3	3,5	4
1,5	CLASE 1 CLASSE 1			
2				

LÍNEA MÍNIMA

Linha mínima

SALIDA Saída (m)	1.25	1.50	1.75	2.00
LÍNEA MÍNIMA Linha mínima (m)	1.85	2.10	2.35	2.60

ST. 2 BRAZO ARTICULADO

BRAÇO ARTICULADO

Lona acrílica Masacril estándar y PVC Monza estándar

Lona acrílica Masacril padrão e PVC Monza padrão

SALIDA Saída	LÍNEA Linha			
	2000	2250	2500	2750
1250	343,11	349,00	370,59	374,02
1500		360,34	379,83	383,26
1750			389,74	393,17
2000				404,21

Lona acrílica Masacril no estándar, estampados y PVC Monza no estándar, lona impermeable, lona mosquitera, lonas Recasens y Docril estándar

Lona acrílica Masacril não padrão, estampados e PVC Monza não padrão, lona impermeável, tela mosquiteira, lonas Recasens e Docril padrão

SALIDA Saída	LÍNEA Linha			
	2000	2250	2500	2750
1250	364,07	371,42	403,81	407,24
1500		385,60	414,62	418,05
1750			426,11	429,54
2000				442,57

Lona Soltis 96, Screen y opaca

Lona Soltis 96, Screen y opaca

SALIDA Saída	LÍNEA Linha			
	2000	2250	2500	2750
1250	410,03	419,46	467,16	470,59
1500		437,66	480,19	483,62
1750			493,91	497,34
2000				513,20

- Los precios de las tablas están cotizados en color blanco.
- Incremento para colores estándar de un 10% sobre el color blanco.
- Incluye manivela de 1.600 mm.
- Incluye faldilla.
- Consultar incrementos para motorizaciones en págs. 206 y 207.

- Os preços das tabelas são cotados em branco.
- Aumento de 10% para cores padrão em relação ao branco.
- Inclui manivela de 1.600 mm.
- Inclui saia.
- Veja aumento para motorizações na págs. 206 e 207.

NICE: Motor recomendado. M35 ERA MAT ST 10/11 (pulsador + radio).

NICE: Motor recomendado M35: ERA ST 10/11 (interruptor + radio).

SALIDA Saída	LÍNEA Linha				
	3000	3250	3500	3750	4000
1250	377,45	380,88	387,84	408,36	411,79
1500	386,69	393,82	402,18	420,24	423,67
1750	399,42	408,11	417,01	432,78	436,21
2000	413,62	422,85	432,27	445,78	451,49

SALIDA Saída	LÍNEA Linha				
	3000	3250	3500	3750	4000
1250	410,67	414,10	423,16	453,84	457,27
1500	421,48	430,81	442,09	468,86	472,29
1750	437,45	449,30	461,44	484,56	487,99
2000	455,54	468,23	481,21	500,70	507,77

SALIDA Saída	LÍNEA Linha				
	3000	3250	3500	3750	4000
1250	474,02	477,45	489,47	534,58	538,01
1500	487,05	499,50	514,96	554,04	557,47
1750	507,63	523,94	540,68	574,20	577,63
2000	531,21	548,82	566,84	594,80	603,81

NOTA: Precios expresados en euros. Línea y salida en milímetros. Salida: corresponde a la medida de brazo.

Nota: Preços indicados em euros. Linha e saída em milímetros. Saída: corresponde a la medida de brazo.



ST. 3

BRAZO ARTICULADO

BRAÇO ARTICULADO

Sistema de placas de anclaje fácil con diseño exclusivo. La estructura se envía totalmente montada.

Sistema de placas de ancoragem fácil com design exclusivo. A estrutura é enviada totalmente montada.

ST. 3 BRAZO ARTICULADO

BRAÇO ARTICULADO



Norma Norma
UNE-EN 13561:2015

Autoportante
FIJACIÓN DIRECTA.
Autossustentação
FIXAÇÃO DIRETA



CARACTERÍSTICAS TÉCNICAS

Características técnicas

CARACTERÍSTICAS

Características

- ▶ Toldo autoportante con fijación directa. Toldo autossustentado com fixação direta.
- ▶ Sistema de brazos articulados, con soportes de enrollle capaces de encajar en cualquier pequeña superficie dado su reducido diseño. Sistema de braços articulados, com suportes de enrolamento capazes de encaixar em qualquer pequena superfície dado o seu reduzido tamanho.
- ▶ Estructura resistente de perfiles de aluminio y piezas de fundición. Estrutura resistente de perfis de aluminio e peças de fundição.
- ▶ Resistencia al viento según la Norma UNE-EN13561:2015. Resistência ao vento de acordo com a norma UNE-EN 13561:2015

DIMENSIONES MÁXIMAS

Dimensões máximas

Salida/proyección Saída/projeção: 3 m
Línea/ancho Linha/largura: 5 m
Inclinación Inclinação: 0 a 80°

INSTALACIONES HABITUALES

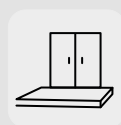
Instalações habituais



Ventanas
Terraços



Balcones
Janelas



Terrazas
Varandas

ACCIONAMIENTOS

Acionamentos



Manual
Manual



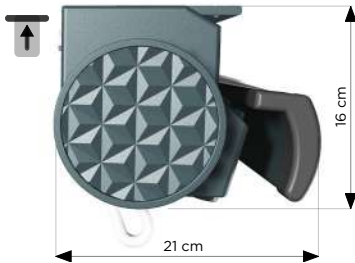
Motorizado
Motorizado

SUJECIÓN

Sujeição

TECHO

Teto



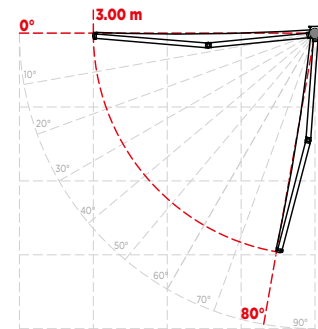
FRONTAL

Frontal



INCLINACIÓN

Inclinação



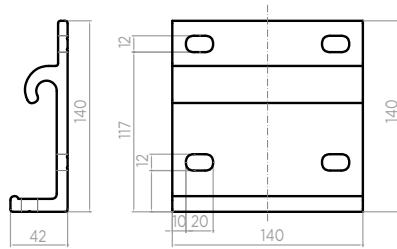
SOPORTE

Suporte

Medidas en mm. Medidas em mm.

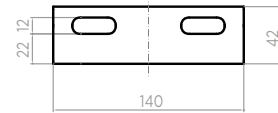
VISTA FRONTAL

Vista frontal



VISTA SUPERIOR

Vista superior



RESISTENCIA AL VIENTO

Resistência ao vento

SALIDA DE BRAZO EN METROS Saída de braço em metros	LÍNEA EN METROS Linha mínima					
	2,5	3	3,5	4	4,5	5
1,5	CLASE 2 CLASSE 2					
2						
2,5						
3						
						CLASE 1 CLASSE 1

LÍNEA MÍNIMA

Linha mínima

SALIDA Saída (m)	1.50	1.75	2.00	2.25	2.50	2.75	3.00
LÍNEA MÍNIMA Linha mínima (m)	2.10	2.35	2.60	2.85	3.10	3.35	3.60

ST. 3 BRAZO ARTICULADO

BRAÇO ARTICULADO

Lona acrílica Masacril estándar y PVC Monza estándar

Lona acrílica Masacril padrão e PVC Monza padrão

SALIDA Saída	LÍNEA Linha				
	2500	2750	3000	3250	3500
1750	534,82	538,55	544,21	553,38	562,56
2000		542,89	552,41	562,12	571,64
2250			571,47	581,70	591,92
2500				597,75	608,49
2750					628,89
3000					

Lona acrílica Masacril no estándar, estampados y PVC Monza no estándar, lona impermeable, lona mosquitera, lonas Recasens y Docril estándar

Lona acrílica Masacril não padrão, estampados e PVC Monza não padrão, lona impermeável, tela mosquiteira, lonas Recasens e Docril padrão

SALIDA Saída	LÍNEA Linha				
	2500	2750	3000	3250	3500
1750	571,19	574,92	581,72	594,15	606,57
2000		580,83	593,81	607,08	620,06
2250			616,64	630,75	644,85
2500				650,98	665,94
2750					690,84
3000					

Lona Soltis 96, Screen y opaca

Lona Soltis 96, Screen y opaca

SALIDA Saída	LÍNEA Linha				
	2500	2750	3000	3250	3500
1750	638,99	642,72	651,16	668,19	685,23
2000		650,86	668,74	687,07	704,95
2250			696,92	716,53	736,13
2500				742,71	763,61
2750					794,90
3000					

- Los precios de las tablas están cotizados en color blanco.
- Incremento para colores estándar de un 10% sobre el color blanco.
- Incremento para colores especiales de un 30% sobre el color blanco.
- Para otros colores consultar precio y plazos de entrega.
- Incluye manivela de 1.600 mm.
- Incluye faldilla.
- Consultar incrementos para motorizaciones en págs. 206 y 207.

- Os preços das tabelas são cotados em branco.
- Aumento de 10% para cores padrão em relação ao branco.
- Incremento de 30% para cores especiais sobre o preço do branco.
- Para outras cores, consulte o preço e os prazos de entrega.
- Inclui manivela de 1.600 mm.
- Inclui saia.
- Veja aumento para motorizações na págs. 206 e 207.

- **NICE:** Motor recomendado M45: ERA FIT M 30/17 (radio) o M45: TG M 30/17 (pulsador).
- **CHERUBINI:** Motor recomendado L45 ORA ZRX 32/17 (radio) o L45 ROLL 30/17 (pulsador).
- **NICE:** A partir de 2 m de saída, motor recomendado M45: ERA FIT M 40/12 (radio) o M45: TG M 40/12 (pulsador).
- **CHERUBINI:** A partir de 2 m de saída, motor recomendado L45 ORA ZRX 40/17 (radio).

- **NICE:** Motor recomendado M45: ERA FIT M 30/17 (radio) ou M45: TG M 30/17 (interruptor).
- **CHERUBINI:** Motor recomendado L45 ORA ZRX 32/17 (radio) ou L45 ROLL 30/17 (interruptor).
- **NICE:** A partir de 2 m de saída, motor recomendado M45: ERA FIT M 40/12 (radio) o M45: TG M 40/12 (interruptor).
- **CHERUBINI:** A partir de 2 m de saída, motor recomendado L45 ORA ZRX 40/17 (radio).

SALIDA Saída	LÍNEA Linha					
	3750	4000	4250	4500	4750	5000
1750	579,29	583,01	549,22	555,95	562,53	575,42
2000	586,27	591,57	560,06	567,33	574,61	585,04
2250	604,27	612,91	582,10	589,91	597,71	605,86
2500	619,79	630,53	600,26	608,57	616,91	625,75
2750	640,71	652,17	622,42	631,27	640,13	649,51
3000	649,51	661,31	632,08	641,47	651,03	661,11

SALIDA Saída	LÍNEA Linha					
	3750	4000	4250	4500	4750	5000
1750	631,07	634,79	603,10	613,09	622,79	642,61
2000	641,19	647,43	619,38	630,21	641,05	656,94
2250	662,33	673,91	646,98	658,65	670,33	682,57
2500	681,73	696,67	670,60	683,11	695,63	709,00
2750	707,47	723,53	698,28	711,65	725,01	739,20
3000	721,17	737,81	713,40	727,59	742,09	757,41

SALIDA Saída	LÍNEA Linha					
	3750	4000	4250	4500	4750	5000
1750	720,71	724,43	695,70	710,29	724,47	754,09
2000	735,29	742,87	719,72	735,61	751,51	775,11
2250	760,89	776,63	755,20	772,37	789,55	807,57
2500	785,79	806,69	786,54	804,99	823,47	843,21
2750	818,37	840,97	822,12	841,85	861,61	882,64
3000	839,05	862,53	844,96	865,99	887,47	910,20

NOTA: Precios expresados en euros. Línea y salida en milímetros.
Salida: corresponde a la medida de brazo.

Nota: Preços indicados em euros. Linha e saída em milímetros.
Salida: corresponde a la medida de brazo.

ST. 17

BRAZO ARTICULADO

BRAÇO ARTICULADO

Es un tipo de toldo que se extiende abriendo sus brazos, cuyo interior alberga un sistema de muelles que hace que la lona esté en continua tensión cuando el toldo esté abierto.

Esse é um tipo de toldo que se estende ao abrir seus braços, cujo interior abriga um sistema de molas que mantém a lona constantemente tensionada quando o toldo está aberto.

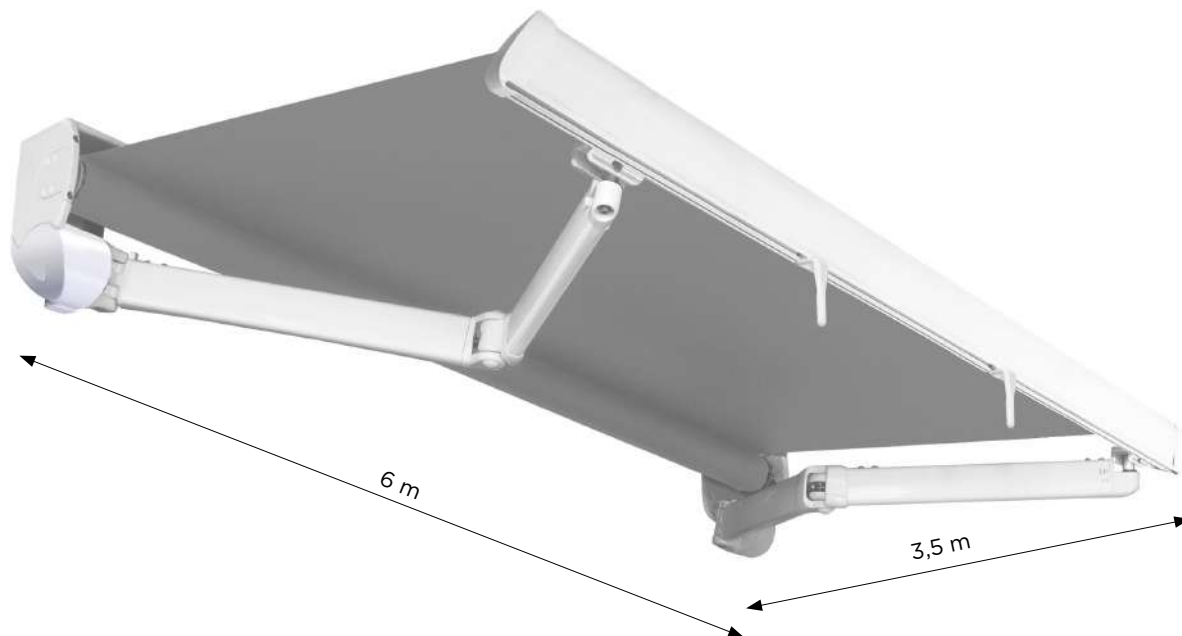


ST. 17 BRAZO ARTICULADO

BRAÇO ARTICULADO



Norma Norma
EN1932 / EN13561



CARACTERÍSTICAS TÉCNICAS

Características técnicas

CARACTERÍSTICAS

Características

- ▶ Toldo de soportes independientes.
Toldo de suportes independentes.
- ▶ Esta estructura está caracterizada por un soporte de inyección, del tipo conocido como "cono".
Esta estrutura é caracterizada por um suporte de injeção, do tipo conhecido como "cone".
- ▶ Toldo de diseño cuidado e importantes prestaciones: inclinación en continuo, particularmente ágil, desde 0 a 90°.
Toldo de design cuidado e importantes prestações: inclinação contínua, particularmente ágil, de 0 a 90°.
- ▶ Versátil y fácil de instalar. De diseño robusto, pero al mismo tiempo elegante.
Versátil e fácil de instalar. De design robusto, mas ao mesmo tempo elegante.

DIMENSIONES MÁXIMAS

Dimensões máximas

Salida/proyección Saída/projeção: 3,5 m
Línea/ancho Linha/largura: 6 m
Inclinación Inclinação: 0 a 90°

INSTALACIONES HABITUALES

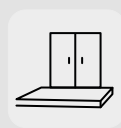
Instalações habituais



Ventanas
Terraços



Balcones
Janelas



Terrazas
Varandas

ACCIONAMIENTOS

Acionamentos



Manual
Manual



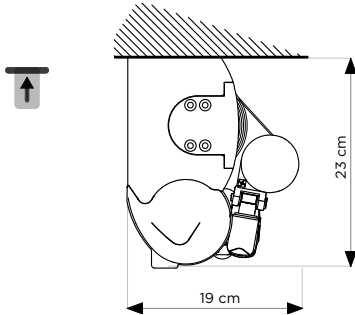
Motorizado
Motorizado

SUJECCIÓN

Sujeição

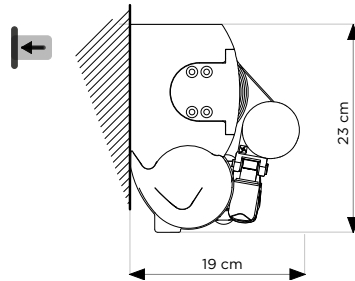
■ TECHO

Teto



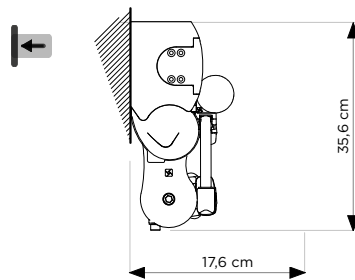
■ FRONTAL

Frontal



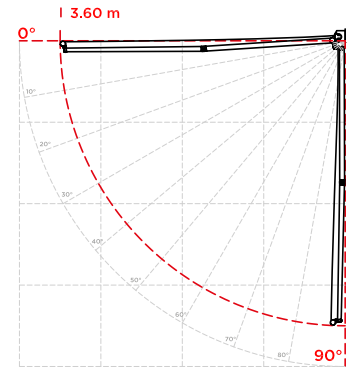
■ FRONTAL (instalación brazos cruzados)

Frontal (instalação de braços cruzados)



INCLINACIÓN

Inclinação



RESISTENCIA AL VIENTO

Resistência ao vento

SALIDA DE BRAZO EN METROS Saída de braço em metros	LÍNEA EN METROS Linha mínima							
	2,5	3	3,5	4	4,5	5	5,5	6
2,6	CLASE 2 CLASSE 2							
3,1	CLASE 1 CLASSE 1							
3,5	CLASE 1 CLASSE 1							

LÍNEA MÍNIMA

Linha mínima

SALIDA Saída (m)	1.60	1.85	2.10	2.35	2.60	2.85	3.10	3.35	3.50
LÍNEA MÍNIMA Linha mínima (m)	1.97	2.22	2.47	2.72	2.97	3.22	3.47	3.72	3.97

ST. 17 BRAZO ARTICULADO

BRAÇO ARTICULADO

Lona acrílica Masacril estándar y PVC Monza estándar

Lona acrílica Masacril padrão e PVC Monza padrão

SALIDA Saída	LÍNEA Linha						
	2500	2750	3000	3250	3500	3750	4000
1500	526,83	531,37	535,92	540,47	545,03	567,15	571,70
1750	534,48	539,02	543,57	548,12	552,68	574,80	579,35
2000	543,47	548,01	552,56	557,11	561,67	583,79	588,34
2250	551,41	555,95	560,50	565,05	569,61	591,73	596,28
2500				580,17	584,73	606,85	611,40
2750					596,00	618,12	622,67
3000						627,56	632,11
3250							752,79
3500							

Lona acrílica Masacril no estándar, estampados y PVC Monza no estándar, lona impermeable, lona mosquitera, lonas Recasens y Docril estándar

Lona acrílica Masacril não padrão, estampados e PVC Monza não padrão, lona impermeável, tela mosquiteira, lonas Recasens e Docril padrão

SALIDA Saída	LÍNEA Linha						
	2500	2750	3000	3250	3500	3750	4000
1500	558,27	562,81	567,36	571,91	576,47	609,07	613,62
1750	565,92	570,46	575,01	579,56	584,12	616,72	621,27
2000	574,91	579,45	584,00	588,55	593,11	625,71	630,26
2250	582,85	587,39	591,94	596,49	601,05	633,65	638,20
2500				611,61	616,17	648,77	653,32
2750					627,44	660,04	664,59
3000						669,48	674,03
3250							794,71
3500							

Lona Soltis 96, Screen y opaca

Lona Soltis 96, Screen y opaca

SALIDA Saída	LÍNEA Linha						
	2500	2750	3000	3250	3500	3750	4000
1500	619,05	623,59	628,14	632,69	637,25	684,71	689,26
1750	626,70	631,24	635,79	640,34	644,90	692,36	696,91
2000	635,69	640,23	644,78	649,33	653,89	701,35	705,90
2250	643,63	648,17	652,72	657,27	661,83	709,29	713,84
2500				672,39	676,95	724,41	728,96
2750					688,22	735,68	740,23
3000						745,12	749,67
3250							870,35
3500							

- * Los precios de las tablas están cotizados en color blanco.
- * Incremento para colores estándar de un 15% sobre el color blanco.
- * Para otros colores consultar precio y plazos de entrega.
- * Incluye manivela de 1.600 mm.
- * Incluye faldilla.
- * Consultar incrementos para motorizaciones en págs. 206 y 207.
- * Posibilidad de colocación de LED en brazos bajo presupuesto.
- * Posibilidad de instalación entre paredes.
- * Posibilidad de brazos cruzados bajo presupuesto.

- * Os preços das tabelas são cotados em branco.
- * Aumento de 15% para cores padrão em relação ao branco.
- * Para outras cores, consulte o preço e os prazos de entrega.
- * Inclui manivela de 1.600 mm.
- * Inclui saia.
- * Veja aumento para motorizações na págs. 206 e 207.
- * Possibilidade de colocação de LED nos braços sob orçamento.
- * Possibilidade de instalação entre paredes.
- * Possibilidade de braços cruzados sob orçamento.

	Motor 15 Nm Motor 15 Nm
	Motor 30 Nm Motor 30 Nm
	Motor 50 Nm Motor 50 Nm

SALIDA Saída	LÍNEA Linha							
	4250	4500	4750	5000	5250	5500	5750	6000
1500	576,25	580,81	602,93	607,48	612,03	616,59	621,13	643,26
1750	583,90	588,46	610,58	615,13	619,68	624,24	628,78	650,91
2000	592,89	597,45	619,57	624,12	628,67	633,23	637,77	659,90
2250	600,83	605,39	627,51	632,06	636,61	641,17	645,71	667,84
2500	615,95	620,51	642,63	647,18	651,73	656,29	660,83	682,96
2750	627,22	631,78	653,90	658,45	663,00	667,56	672,10	694,23
3000	636,66	641,22	663,34	667,89	672,44	677,00	681,54	703,67
3250	757,34	761,90	784,02	788,57	793,12	797,68	802,22	824,35
3500	768,08	772,64	794,76	799,31	803,86	808,42	812,96	835,09

SALIDA Saída	LÍNEA Linha							
	4250	4500	4750	5000	5250	5500	5750	6000
1500	618,17	622,73	655,33	659,88	664,43	668,99	673,53	706,14
1750	625,82	630,38	662,98	667,53	672,08	676,64	681,18	713,79
2000	634,81	639,37	671,97	676,52	681,07	685,63	690,17	722,78
2250	642,75	647,31	679,91	684,46	689,01	693,57	698,11	730,72
2500	657,87	662,43	695,03	699,58	704,13	708,69	713,23	745,84
2750	669,14	673,70	706,30	710,85	715,40	719,96	724,50	757,11
3000	678,58	683,14	715,74	720,29	724,84	729,40	733,94	766,55
3250	799,26	803,82	836,42	840,97	845,52	850,08	854,62	887,23
3500	810,00	814,56	847,16	851,71	856,26	860,82	865,36	897,97

SALIDA Saída	LÍNEA Linha							
	4250	4500	4750	5000	5250	5500	5750	6000
1500	693,81	698,37	745,83	750,38	754,93	759,49	764,03	811,50
1750	701,46	706,02	753,48	758,03	762,58	767,14	771,68	819,15
2000	710,45	715,01	762,47	767,02	771,57	776,13	780,67	828,14
2250	718,39	722,95	770,41	774,96	779,51	784,07	788,61	836,08
2500	733,51	738,07	785,53	790,08	794,63	799,19	803,73	851,20
2750	744,78	749,34	796,80	801,35	805,90	810,46	815,00	862,47
3000	754,22	758,78	806,24	810,79	815,34	819,90	824,44	871,91
3250	874,90	879,46	926,92	931,47	936,02	940,58	945,12	992,59
3500	885,64	890,20	937,66	942,21	946,76	951,32	955,86	1.003,33

NOTA: Precios expresados en euros. Línea y salida en milímetros.
Salida: corresponde a la medida de brazo.

Nota: Preços indicados em euros. Linha e saída em milímetros.
Salida: corresponde a la medida de brazo.



ST. 7

MONOBLOC

MONOBLOC

Este toldo autosustentado sobre tubo cuadrado con soporte de brazo remoto es ideal para espacios de gran envergadura.

Este toldo autossustentado sobre tubo quadrado com suporte de braço remoto é ideal para grandes espaços.




ST. 7 MONOBLOC

MONOBLOC



Norma Norma
UNE-EN 13561:2015

Soporte de brazo **REMOTO**
Suporte de braço **REMOTO**



CARACTERÍSTICAS TÉCNICAS

Características técnicas

CARACTERÍSTICAS

Características

- ▶ Toldo autoportante sobre tubo de acero. Toldo autossustentado sobre tubo de aço.
- ▶ Soporte de brazo remoto (ideal toldos gran envergadura). Suporte de braço remoto ideal para toldos de grande envergadura.
- ▶ Fijación simplificada con soporte múltiple (fachada y techo). Fixação simplificada com suporte múltiplo (fachada e teto).
- ▶ Ajuste de orientación muy simple con acceso rápido a tornillos de ajuste. Ajustamento de orientação muito simples com acesso rápido a parafusos de regulação.
- ▶ Resistencia al viento según Norma UNE-EN13561:2015. Resistência ao vento de acordo com a norma UNE-EN13561:2015.

DIMENSIONES MÁXIMAS

Dimensões máximas

Salida/proyección Saída/projeção: 3.5 m
Línea/ancho Linha/largura: 7 m
Inclinación Inclinação: 0 a 90°

INSTALACIONES HABITUALES

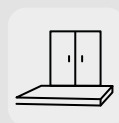
Instalações habituais



Ventanas
Janelas



Balcones
Varandas



Terrazas
Terraços



Horecas
Horecas

ACCIONAMIENTOS

Acionamentos



Manual
Manual



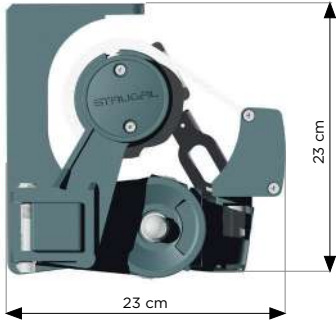
Motorizado
Motorizado

SUJECCIÓN

Sujeição

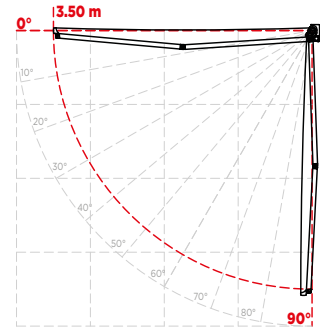
■ DIFERENTES POSIBILIDADES

Diferentes possibilidades



INCLINACIÓN

Inclinação



SOPORTE

Suporte

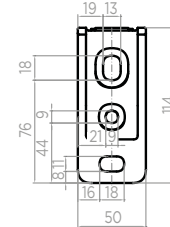
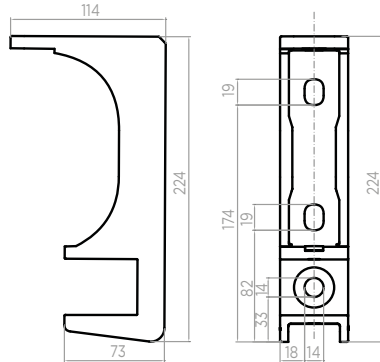
Medidas en mm. Medidas en mm.

■ VISTA FRONTAL

Vista frontal

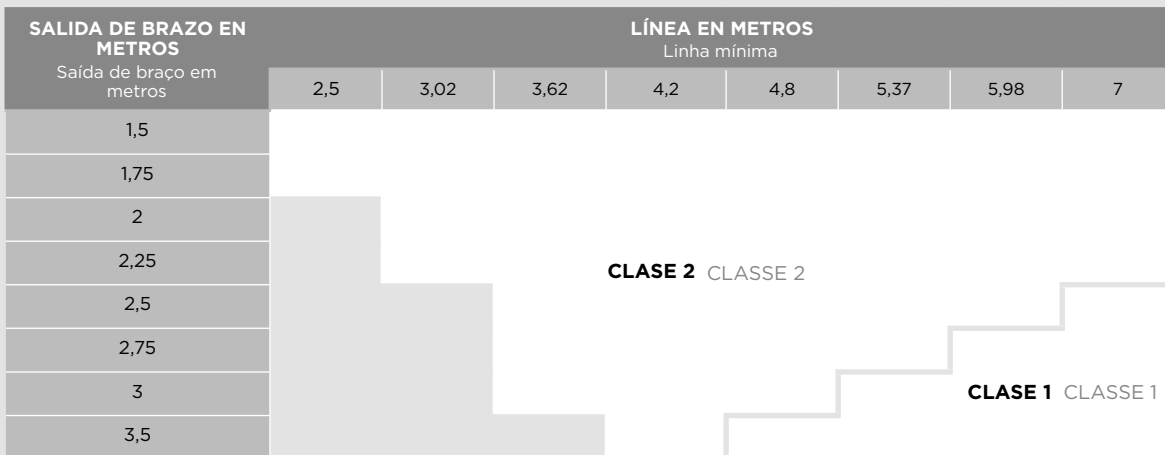
■ VISTA SUPERIOR

Vista superior



RESISTENCIA AL VIENTO

Resistência ao vento



LÍNEA MÍNIMA

Linha mínima

SALIDA Saída (m)	1.50	1.75	2.00	2.25	2.50	2.75	3.00	3.25	3.50
LÍNEA MÍNIMA Linha mínima (m)	2.10	2.35	2.60	2.85	3.10	3.35	3.60	3.85	4.10

ST. 7 MONOBLOC

MONOBLOC

- * Los precios de las tablas están cotizados en color blanco.
- * Incremento para colores estándar de un 15% sobre el color blanco.
- * Para otros colores consultar precio y plazos de entrega.
- * Incluye manivela de 1.600 mm.
- * Incluye faldilla.
- * Consultar incrementos para motorizaciones en págs. 206 y 207.
- * Incluye 5 soportes de cuelgue.

- * Os preços das tabelas são cotados em branco.
- * Aumento de 15% para cores padrão em relação ao branco.
- * Para outras cores, consulte o preço e os prazos de entrega.
- * Inclui manivela de 1.600 mm.
- * Inclui saia.
- * Veja aumento para motorizações na págs. 206 e 207
- * Inclui 5 suportes de pendurar.

Lona acrílica Masacril estándar y PVC Monza estándar

Lona acrílica Masacril padrão e PVC Monza padrão

SALIDA Saída	LÍNEA Linha								
	2250	2500	2750	3000	3250	3500	3750	4000	4250
1500	568,02	591,21	598,33	605,47	616,30	628,36	650,11	657,25	664,56
1750		605,92	613,04	623,00	635,39	647,99	667,45	674,59	685,94
2000			618,10	631,22	644,15	657,27	674,47	683,89	697,00
2250				650,46	663,93	677,57	692,49	705,43	719,06
2500					680,14	694,32	709,05	723,23	737,38
2750						714,74	730,01	744,89	759,58
3000							738,83	754,07	769,46
3250								770,81	786,56
3500									802,08

Lona acrílica Masacril no estándar, estampados y PVC Monza no estándar, lona impermeable, lona mosquitera, lonas Recasens y Docril estándar

Lona acrílica Masacril não padrão, estampados e PVC Monza não padrão, lona impermeável, tela mosquiteira, lonas Recasens e Docril padrão

SALIDA Saída	LÍNEA Linha								
	2250	2500	2750	3000	3250	3500	3750	4000	4250
1500	593,28	626,00	633,12	640,26	653,29	668,27	698,73	705,87	713,28
1750		642,29	649,41	661,03	676,58	692,42	719,23	726,37	740,24
2000			656,46	673,14	689,53	706,21	729,39	740,17	756,84
2250				696,27	713,50	731,02	750,55	766,95	784,46
2500					734,03	752,39	771,63	790,01	808,36
2750						777,31	797,39	816,87	836,06
3000							811,13	831,19	851,50
3250								853,19	874,08
3500									895,16

Lona Soltis 96, Screen y opaca

Lona Soltis 96, Screen y opaca

SALIDA Saída	LÍNEA Linha								
	2250	2500	2750	3000	3250	3500	3750	4000	4250
1500	645,34	691,57	698,69	705,83	721,98	741,14	783,91	791,05	798,60
1750		710,09	717,21	731,21	751,22	771,66	808,87	816,01	833,44
2000			727,09	748,81	770,12	791,84	823,49	836,21	857,94
2250				777,45	800,02	823,04	849,11	870,41	893,42
2500					826,64	850,96	876,59	900,89	925,20
2750						882,25	909,17	935,21	960,78
3000							929,91	956,79	984,10
3250								986,25	1.014,40
3500									1.043,36

NICE: Motor recomendado M45: ERA FIT M 30/17 (radio) o M45: TG M 30/17 (pulsador).

CHERUBINI: Motor recomendado L45 ORA ZRX 32/17 (radio).

NICE: A partir de 2 m de salida, el motor recomendado M45: ERA FIT M 40/12 (radio) o M45: TG M 40/12 (pulsador).

CHERUBINI: A partir de 2 m de salida, el motor recomendado L45 ORA ZRX 40/17 (radio).

NICE: A partir de 3 m de salida, el motor recomendado M45: ERA FIT M 50/12 (radio) o M45: TG M 50/12 (pulsador).

CHERUBINI: A partir de 3 m de salida, el motor recomendado L45 ORA ZRX 50/12 (radio).

NICE: Motor recomendado M45: ERA FIT M 30/17 (radio) ou M45: TG M 30/17 (interruptor).

CHERUBINI: Motor recomendado L45 ORA ZRX 32/17 (radio).

NICE: A partir de 2 m de saída, el motor recomendado M45: ERA FIT M 40/12 (radio) ou M45: TG M 40/12 (interruptor).

CHERUBINI: A partir de 2 m de saída, el motor recomendado L45 ORA ZRX 40/17 (radio).

NICE: A partir de 3 m de saída, el motor recomendado M45: ERA FIT M 50/12 (radio) ou M45: TG M 50/12 (interruptor).

CHERUBINI: A partir de 3 m de saída, el motor recomendado L45 ORA ZRX 50/12 (radio).

SALIDA Saída	LÍNEA Linha										
	4500	4750	5000	5250	5500	5750	6000	6250	6500	6750	7000
1500	676,62	701,89	709,03	741,42	750,83	763,56	788,12	795,94	803,77	814,56	827,13
1750	698,52	721,88	729,02	761,77	775,04	788,13	810,74	818,56	828,33	841,40	854,67
2000	710,12	731,52	738,66	775,09	788,90	802,51	823,04	830,86	844,31	858,10	871,89
2250	732,72	752,20	760,58	799,29	813,62	827,93	846,36	857,16	871,51	885,82	899,95
2500	751,56	769,11	780,47	819,90	834,75	849,60	865,90	879,88	894,73	909,58	924,41
2750	774,28	789,91	804,43	844,38	859,77	875,14	891,10	906,66	922,05	937,42	952,79
3000	784,68	800,65	815,89	856,36	872,45	888,34	905,04	920,94	936,85	952,76	968,83
3250	802,50	819,00	834,94	875,95	892,38	908,99	926,18	942,62	959,25	975,66	992,09
3500	818,54	835,76	852,04	893,75	910,72	927,85	945,58	962,72	979,69	996,82	1.013,77

SALIDA Saída	LÍNEA Linha										
	4500	4750	5000	5250	5500	5750	6000	6250	6500	6750	7000
1500	728,28	764,34	771,48	803,87	814,22	829,89	864,40	872,22	880,05	892,64	908,01
1750	756,08	789,07	796,21	829,16	845,69	861,92	893,34	901,16	912,07	928,30	944,81
2000	773,52	803,42	810,56	849,41	866,78	883,85	911,92	919,74	936,55	953,90	971,25
2250	801,98	828,81	837,91	880,40	898,61	916,82	941,52	954,12	972,33	990,52	1.008,43
2500	826,72	850,46	864,34	907,95	927,00	946,03	967,38	985,02	1.004,07	1.023,10	1.042,15
2750	855,28	875,94	894,86	939,33	959,22	979,09	999,86	1.020,04	1.039,93	1.059,80	1.079,67
3000	871,56	892,75	912,81	958,10	979,13	999,84	1.021,76	1.042,48	1.063,23	1.083,94	1.104,93
3250	895,24	917,32	938,48	984,63	1.006,20	1.028,05	1.050,80	1.072,38	1.094,23	1.115,80	1.137,35
3500	917,16	940,35	962,09	1.009,34	1.031,77	1.054,46	1.078,06	1.100,74	1.123,17	1.145,84	1.168,25

SALIDA Saída	LÍNEA Linha										
	4500	4750	5000	5250	5500	5750	6000	6250	6500	6750	7000
1500	817,76	869,13	876,27	908,66	920,35	940,18	988,80	996,62	1.004,45	1.019,56	1.038,95
1750	853,88	900,55	907,69	940,94	962,07	982,76	1.026,66	1.034,48	1.047,03	1.067,72	1.088,83
2000	879,66	921,59	928,73	971,00	993,41	1.015,38	1.054,16	1.061,98	1.083,55	1.105,94	1.128,35
2250	916,44	953,67	963,81	1.011,66	1.035,37	1.059,06	1.092,68	1.107,80	1.131,51	1.155,20	1.178,45
2500	949,50	982,01	999,45	1.049,00	1.074,01	1.098,98	1.127,46	1.150,30	1.175,31	1.200,28	1.225,25
2750	986,38	1.014,18	1.039,34	1.090,19	1.116,48	1.142,75	1.170,36	1.197,06	1.223,35	1.249,60	1.275,87
3000	1.010,98	1.039,62	1.066,50	1.118,63	1.146,64	1.174,19	1.203,54	1.231,10	1.258,67	1.286,22	1.314,21
3250	1.043,00	1.072,94	1.101,54	1.154,97	1.183,84	1.213,11	1.243,74	1.272,58	1.301,87	1.330,72	1.359,55
3500	1.073,24	1.104,90	1.134,36	1.189,51	1.219,66	1.250,21	1.282,14	1.312,70	1.342,85	1.373,40	1.403,53

NOTA: Precios expresados en euros. Línea y salida en milímetros. Salida: corresponde a la medida de brazo.

Nota: Preços indicados em euros. Linha e saída em milímetros. Saída: corresponde a la medida de brazo.



ST. 4

COFRE

COFRE

Toldo cofre económico y de pequeñas dimensiones con un innovador diseño exclusivo.

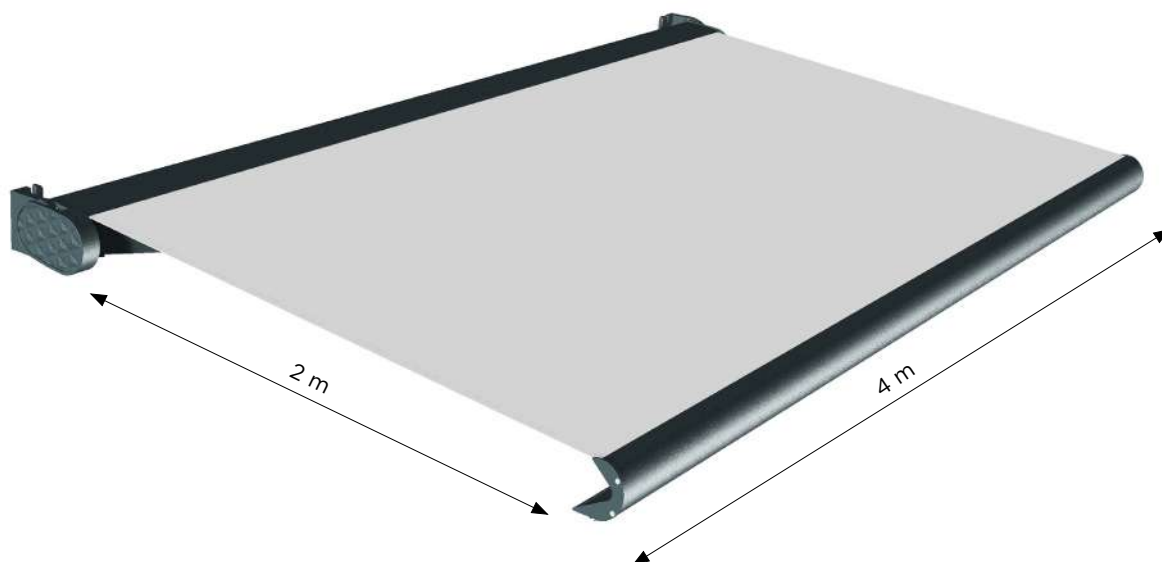
Toldo cofre económico e de pequenas dimensões com um inovador design exclusivo.

ST. 4 COFRE

COFRE



Norma Norma
UNE-EN 13561:2015



CARACTERÍSTICAS TÉCNICAS

Características técnicas

CARACTERÍSTICAS

Características

- ▶ Toldo de pequeñas dimensiones. Toldo de pequenas dimensões.
- ▶ Sobrio y elegante, apto para cualquier tipo de construcción. Muito resistente, graças ao sistema de cofre e à construção com caixilharia de alumínio e peças de fundição.
- ▶ Muy resistente, gracias a su sistema cofre y su construcción con perfilaría de aluminio y piezas de fundición. Muito resistente, graças ao sistema de cofre e à construção com caixilharia de alumínio e peças de fundição.
- ▶ Resistencia al viento según la Norma UNE-EN 13561:2015. Resistência ao vento de acordo com a norma UNE-EN 13561:2015.

DIMENSIONES MÁXIMAS

Dimensões máximas

Salida/proyección Saída/projeção: 2 m
Línea/ancho Linha/largura: 4 m
Inclinación Inclinação: 0 a 60°

INSTALACIONES HABITUALES

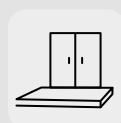
Instalações habituais



Ventanas
Janelas



Balcones
Varandas



Terrazas
Terraços

ACCIONAMIENTOS

Acionamentos



Manual
Manual



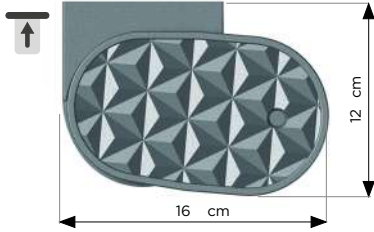
Motorizado
Motorizado

SUJECIÓN

Sujeição

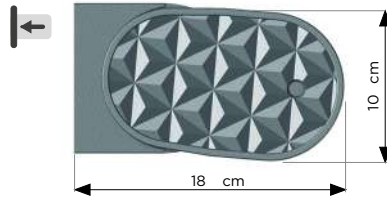
■ TECHO

Teto



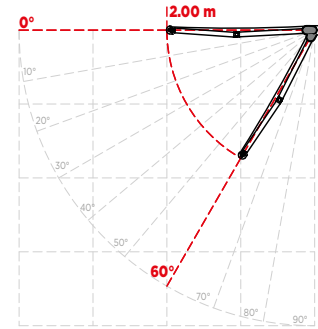
■ FRONTAL

Frontal



INCLINACIÓN

Inclinação



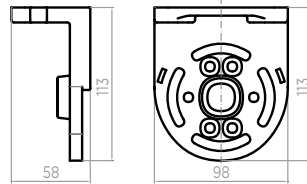
SOPORTE

Suporte

Medidas en mm. Medidas em mm.

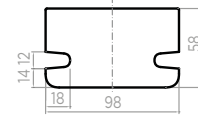
■ VISTA FRONTAL

Vista frontal



■ VISTA SUPERIOR

Vista superior



RESISTENCIA AL VIENTO

Resistência ao vento

SALIDA DE BRAZO EN METRO Saída de braço em metros	LÍNEA EN METROS Linha mínima			
	2,5	3	3,5	4
1,5	CLASE 2 CLASSE 2			
2				

LÍNEA MÍNIMA

Linha mínima

SALIDA Saída (m)	1.25	1.50	1.75	2.00
LÍNEA MÍNIMA Linha mínima (m)	1.85	2.10	2.35	2.60

ST. 4 COFRE

COFRE

Lona acrílica Masacril estándar y PVC Monza estándar

Lona acrílica Masacril padrão e PVC Monza padrão

SALIDA Saída	LÍNEA Linha			
	2000	2250	2500	2750
1250	347,92	354,10	375,98	379,69
1500		365,44	385,22	388,93
1750			395,13	398,84
2000				409,88

Lona acrílica Masacril no estándar, estampados y PVC Monza no estándar, lona impermeable, lona mosquitera, lonas Recasens y Docril estándar

Lona acrílica Masacril não padrão, estampados e PVC Monza não padrão, lona impermeável, tela mosquiteira, lonas Recasens e Docril padrão

SALIDA Saída	LÍNEA Linha			
	2000	2250	2500	2750
1250	368,88	376,52	409,20	412,91
1500		390,70	420,01	423,72
1750			431,50	435,21
2000				448,24

Lona Soltis 96, Screen y opaca

Lona Soltis 96, Screen y opaca

SALIDA Saída	LÍNEA Linha			
	2000	2250	2500	2750
1250	414,84	424,56	472,55	476,26
1500		442,76	485,58	489,29
1750			499,30	503,01
2000				518,87

- Los precios de las tablas están cotizados en color blanco.
- Incremento para colores estándar de un 10% sobre el color blanco.
- Incluye manivela de 1.600 mm.
- Incluye faldilla.
- Consultar incrementos para motorizaciones en págs. 206 y 207.

- Os preços das tabelas são cotados em branco.
- Aumento de 10% para cores padrão em relação ao branco.
- Inclui manivela de 1.600 mm.
- Inclui saia.
- Veja aumento para motorizações na págs. 206 e 207.

NICE: Motor recomendado M35: ERA MAT ST 10/11 (pulsador + radio).

NICE: Motor recomendado M35: ERA ST 10/11 (interruptor + radio).

SALIDA Saída	LÍNEA Linha				
	3000	3250	3500	3750	4000
1250	383,41	387,13	394,38	415,18	418,90
1500	392,65	400,07	408,72	427,06	430,78
1750	405,38	414,36	423,55	439,60	443,32
2000	419,58	429,10	438,81	452,60	458,60

SALIDA Saída	LÍNEA Linha				
	3000	3250	3500	3750	4000
1250	416,63	420,35	429,70	460,66	464,38
1500	427,44	437,06	448,63	475,68	479,40
1750	443,41	455,55	467,98	491,38	495,10
2000	461,50	474,48	487,75	507,52	514,88

SALIDA Saída	LÍNEA Linha				
	3000	3250	3500	3750	4000
1250	479,98	483,70	496,01	541,40	545,12
1500	493,01	505,75	521,50	560,86	564,58
1750	513,59	530,19	547,22	581,02	584,74
2000	537,17	555,07	573,38	601,62	610,92

NOTA: Precios expresados en euros. Línea y salida en milímetros.
Salida: corresponde a la medida de brazo.

Nota: Preços indicados em euros. Linha e saída em milímetros.
Salida: corresponde a la medida de brazo.



ST. 5 | ST. 5 PLUS

COFRE

COFRE

Nuevo diseño moderno y actual
de toldo tipo cofre autoportante con
facilidad de montaje.

Novo design moderno e atual
de toldo tipo cofre autossustentado
com facilidade de montagem.




ST. 5 | ST. 5 PLUS COFRE

COFRE



Norma Norma
UNE-EN 13561:2015

Autoportante
COLGADO RÁPIDO
Autossustentado com
SISTEMA DE PENDURAR RÁPIDO



CARACTERÍSTICAS TÉCNICAS

Características técnicas

CARACTERÍSTICAS

Características

- ▶ Nuevo diseño moderno y actual. Novo design moderno e atual.
- ▶ Toldo autoportante con facilidad de montaje. Toldo autossustentado com facilidade de montagem.
- ▶ Cofre cerrado. Cofre fechado.
- ▶ Ajuste de la altura lateral de los brazos. Ajustamento da altura lateral dos braços.
- ▶ Resistencia al viento según la Norma UNE-EN 13561:2015. Resistência ao vento de acordo com a norma UNE-EN 13561:2015.
- ▶ Estructura resistente a la intemperie, perfil de aluminio extrudido y pieza de fundición. Estrutura resistente às intempéries, perfil de alumínio extrudido e peças fundidas.
- ▶ Nuevo ST. 5 Plus Cofre completamente hermético. Novo ST. 5 Plus Cofre completamente hermético.

DIMENSIONES MÁXIMAS

Dimensões máximas

Salida/proyección Saída/projeção: 3 m
Línea/ancho Linha/largura: 5 m
Inclinación Inclinação: 0 a 60°

INSTALACIONES HABITUALES

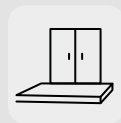
Instalações habituais



Ventanas
Janelas



Balcones
Varandas



Terrazas
Terraços

ACCIONAMIENTOS

Acionamentos



Manual
Manual



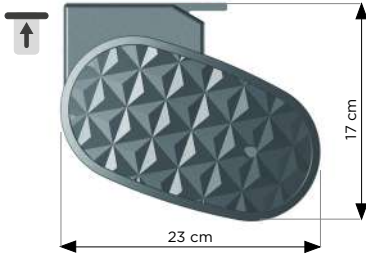
Motorizado
Motorizado

SUJECIÓN

Sujeição

■ TECHO

Teto



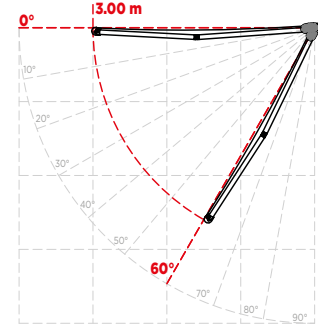
■ FRONTAL

Frontal



INCLINACIÓN

Inclinação



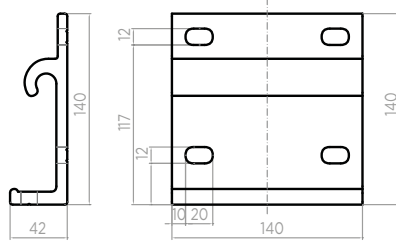
SOPORTE

Suporte

Medidas en mm. Medidas em mm.

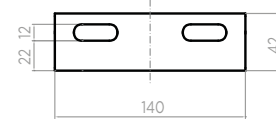
■ VISTA FRONTAL

Vista frontal



■ VISTA SUPERIOR

Vista superior



RESISTENCIA AL VIENTO

Resistência ao vento

SALIDA DE BRAZO EN METROS Saída de braço em metros	LÍNEA EN METROS Linha mínima					
	2,5	3	3,5	4	4,5	5
2,5	CLASE 2 CLASSE 2					
1,75						
2						
2,25						
2,5						
2,75						
3						

LÍNEA MÍNIMA

Linha mínima

SALIDA Saída (m)	1.50	1.75	2.00	2.25	2.50	2.75	3.00
LÍNEA MÍNIMA Linha mínima (m)	2.10	2.35	2.60	2.85	3.10	3.35	3.60

ST. 5 COFRE

COFRE

Lona acrílica Masacril estándar y PVC Monza estándar

Lona acrílica Masacril padrão e PVC Monza padrão

SALIDA Saída	LÍNEA Linha				
	2500	2750	3000	3250	3500
1750	717,37	729,16	742,55	759,61	776,86
2000		733,52	750,61	768,37	786,14
2250			769,67	787,97	806,28
2500				804,00	822,85
2750					843,09
3000					

Lona acrílica Masacril no estándar, estampados y PVC Monza no estándar, lona impermeable, lona mosquitera, lonas Recasens y Docril estándar

Lona acrílica Masacril não padrão, estampados e PVC Monza não padrão, lona impermeável, tela mosquiteira, lonas Recasens e Docril padrão

SALIDA Saída	LÍNEA Linha				
	2500	2750	3000	3250	3500
1750	753,74	765,53	779,86	800,06	820,57
2000		771,46	791,69	813,01	834,36
2250			814,54	836,70	858,89
2500				856,93	879,98
2750					904,60
3000					

Lona Soltis 96, Screen y opaca

Lona Soltis 96, Screen y opaca

SALIDA Saída	LÍNEA Linha				
	2500	2750	3000	3250	3500
1750	821,54	833,33	849,00	873,66	898,77
2000		841,49	866,18	892,54	918,95
2250			894,36	922,02	949,73
2500				948,22	977,19
2750					1.008,08
3000					

- Los precios de las tablas están cotizados en color blanco.
- Incremento para colores estándar de un 15% sobre el color blanco.
- Incremento para colores especiales de un 30% sobre el color blanco.
- Para otros colores consultar precio y plazos de entrega.
- Incluye manivela de 1.600 mm.
- Incluye faldilla.
- Consultar incrementos para motorizaciones en págs. 206 y 207.

NICE: Motor recomendado M45: ERA FIT M 30/17 (radio).

CHERUBINI: motor recomendado L45 ORA ZRX 32/17 (radio).

NICE: A partir de 2 m de salida, motor recomendado M45: ERA FIT M 40/17 (radio).

CHERUBINI: A partir de 2 m de salida, motor recomendado L45 ORA ZRX 40/17 (radio).

- Os preços das tabelas são cotados em branco.
- Aumento de 15% para cores padrão em relação ao branco.
- Incremento de 30% para cores especiais sobre o preço do branco.
- Para outras cores, consulte o preço e os prazos de entrega.
- Inclui manivela de 1.600 mm.
- Inclui saia.
- Veja aumento para motorizações na págs. 206 e 207.

NICE: Motor recomendado M45: ERA FIT M 30/17 (radio).

CHERUBINI: motor recomendado L45 ORA ZRX 32/17 (radio).

NICE: A partir de 2 m de saída, motor recomendado M45: ERA FIT M 40/17 (radio).

CHERUBINI: A partir de 2 m de saída, motor recomendado L45 ORA ZRX 40/17 (radio).

SALIDA Saída	LÍNEA Linha					
	3750	4000	4250	4500	4750	5000
1750	802,23	814,04	828,80	846,07	863,30	887,13
2000	809,25	822,12	839,88	857,49	875,26	896,77
2250	827,27	843,48	861,76	880,07	898,36	917,45
2500	842,25	861,10	879,90	898,75	917,58	937,00
2750	863,21	882,58	901,92	921,29	940,64	960,78
3000	871,85	891,76	911,62	931,69	951,58	972,24

SALIDA Saída	LÍNEA Linha					
	3750	4000	4250	4500	4750	5000
1750	854,01	865,82	882,38	902,87	923,36	954,32
2000	864,17	877,66	898,98	920,05	941,38	968,67
2250	885,33	904,16	926,32	948,51	970,68	994,06
2500	903,89	926,92	949,94	972,97	995,98	1.019,91
2750	929,65	953,52	977,36	1.001,23	1.025,10	1.050,17
3000	943,11	967,82	992,52	1.017,51	1.042,22	1.068,10

SALIDA Saída	LÍNEA Linha					
	3750	4000	4250	4500	4750	5000
1750	943,65	955,46	974,54	999,65	1.024,74	1.065,80
2000	958,27	972,66	999,02	1.025,01	1.051,38	1.086,84
2250	983,89	1.006,44	1.034,10	1.061,79	1.089,46	1.118,92
2500	1.007,51	1.036,48	1.065,44	1.094,41	1.123,36	1.153,70
2750	1.040,09	1.070,36	1.100,60	1.130,87	1.161,10	1.193,17
3000	1.060,41	1.091,96	1.123,48	1.155,47	1.187,00	1.220,33

NOTA: Precios expresados en euros. Línea y salida en milímetros.
Salida: corresponde a la medida de brazo.

Nota: Preços indicados em euros. Linha e saída em milímetros.
Salida: corresponde a la medida de brazo.

ST. 5 PLUS COFRE

COFRE

Lona acrílica Masacril estándar y PVC Monza estándar

Lona acrílica Masacril padrão e PVC Monza padrão

SALIDA Saída	LÍNEA Linha				
	2500	2750	3000	3250	3500
1750	751,93	764,18	778,03	795,56	813,27
2000		768,54	786,09	804,32	822,55
2250			805,15	823,92	842,69
2500				839,95	859,26
2750					879,50
3000					

Lona acrílica Masacril no estándar, estampados y PVC Monza no estándar, lona impermeable, lona mosquitera, lonas Recasens y Docril estándar

Lona acrílica Masacril não padrão, estampados e PVC Monza não padrão, lona impermeável, tela mosquiteira, lonas Recasens e Docril padrão

SALIDA Saída	LÍNEA Linha				
	2500	2750	3000	3250	3500
1750	788,30	800,55	815,34	836,01	856,98
2000		806,48	827,17	848,96	870,77
2250			850,02	872,65	895,30
2500				892,88	916,39
2750					941,01
3000					

Lona Soltis 96, Screen y opaca

Lona Soltis 96, Screen y opaca

SALIDA Saída	LÍNEA Linha				
	2500	2750	3000	3250	3500
1750	856,14	868,39	884,52	909,65	935,22
2000		876,55	901,70	928,53	955,40
2250			929,88	958,01	986,18
2500				984,21	1.013,64
2750					1.044,53
3000					

- Los precios de las tablas están cotizados en color blanco.
- Incremento para colores estándar de un 15% sobre el color blanco.
- Incremento para colores especiales de un 30% sobre el color blanco.
- Para otros colores consultar precio y plazos de entrega.
- Incluye manivela de 1.600 mm.
- Incluye faldilla.
- Consultar incrementos para motorizaciones en págs. 206 y 207.

NICE: Motor recomendado M45: ERA FIT M 30/17 (radio).

CHERUBINI: motor recomendado L45 ORA ZRX 32/17 (radio).

NICE: A partir de 2 m de salida, motor recomendado M45: ERA FIT M 40/17 (radio).

CHERUBINI: A partir de 2 m de salida, motor recomendado L45 ORA ZRX 40/17 (radio).

- Os preços das tabelas são cotados em branco.
- Aumento de 15% para cores padrão em relação ao branco.
- Incremento de 30% para cores especiais sobre o preço do branco.
- Para outras cores, consulte o preço e os prazos de entrega.
- Inclui manivela de 1.600 mm.
- Inclui saia.
- Veja aumento para motorizações na págs. 206 e 207.

NICE: Motor recomendado M45: ERA FIT M 30/17 (radio).

CHERUBINI: motor recomendado L45 ORA ZRX 32/17 (radio).

NICE: A partir de 2 m de saída, motor recomendado M45: ERA FIT M 40/17 (radio).

CHERUBINI: A partir de 2 m de saída, motor recomendado L45 ORA ZRX 40/17 (radio).

SALIDA Saída	LÍNEA Linha					
	3750	4000	4250	4500	4750	5000
1750	839,10	851,37	866,60	884,33	902,02	926,31
2000	846,12	859,45	877,68	895,75	913,98	935,95
2250	864,14	880,81	899,56	918,33	937,08	956,63
2500	879,12	898,43	917,70	937,01	956,30	976,18
2750	900,08	919,91	939,72	959,55	979,36	999,96
3000	908,72	929,09	949,42	969,95	990,30	1.011,42

SALIDA Saída	LÍNEA Linha					
	3750	4000	4250	4500	4750	5000
1750	890,88	903,15	920,18	941,13	962,08	993,50
2000	901,04	914,99	936,78	958,31	980,10	1.007,85
2250	922,20	941,49	964,12	986,77	1.009,40	1.033,24
2500	940,76	964,25	987,74	1.011,23	1.034,70	1.059,09
2750	966,52	990,85	1.015,16	1.039,49	1.063,82	1.089,35
3000	979,98	1.005,15	1.030,32	1.055,77	1.080,94	1.107,28

SALIDA Saída	LÍNEA Linha					
	3750	4000	4250	4500	4750	5000
1750	980,56	992,83	1.012,38	1.037,95	1.063,50	1.105,02
2000	995,18	1.010,03	1.036,86	1.063,31	1.090,14	1.126,06
2250	1.020,80	1.043,81	1.071,94	1.100,09	1.128,22	1.158,14
2500	1.044,42	1.073,85	1.103,28	1.132,71	1.162,12	1.192,92
2750	1.077,00	1.107,73	1.138,44	1.169,17	1.199,86	1.232,39
3000	1.097,32	1.129,33	1.161,32	1.193,77	1.225,76	1.259,55

NOTA: Precios expresados en euros. Línea y salida en milímetros.
Salida: corresponde a la medida de brazo.

Nota: Preços indicados em euros. Linha e saída em milímetros.
Salida: corresponde a la medida de brazo.



ST. 6 | ST. 6 PLUS

COFRE

COFRE

Nuestro cofre que aúna diseño y gran facilidad de montaje.

O nosso cofre que combina design e grande facilidade de montagem.




ST. 6 | ST. 6 PLUS COFRE

COFRE



Norma Norma
UNE-EN 13561:2015

Autoportante
COLGADO RÁPIDO
Autossustentado com
SISTEMA DE PENDURAR RÁPIDO



CARACTERÍSTICAS TÉCNICAS

Características técnicas

CARACTERÍSTICAS

Características

- ▶ Toldo de gran proyección. Toldo de grande projeção.
- ▶ Nuevo diseño moderno y actual. Novo design moderno e atual.
- ▶ Toldo autoportante con facilidad de montaje. Toldo autossustentado com facilidade de montagem.
- ▶ Caja cerrada para una óptima protección de la lona. Caixa fechada para uma ótima proteção da lona.
- ▶ Ajuste de la altura lateral de los brazos. Ajustamento da altura lateral dos braços.
- ▶ Resistencia al viento según la Norma UNE-EN 13561:2015. Resistência ao vento de acordo com a norma UNE-EN 13561:2015.
- ▶ Estructura resistente a la intemperie, perfil de aluminio extruido y piezas de fundición. Estrutura resistente às intempéries, perfil de alumínio extrudido e peças fundidas.
- ▶ Nuevo ST. 6 Plus Cofre completamente hermético. Novo ST. 6 Plus Cofre completamente hermético.

DIMENSIONES MÁXIMAS

Dimensões máximas

Salida/proyección Saída/projeção: 3,5 m
Línea/ancho Linha/largura: 6 m
Inclinación Inclinação: 0 a 60°

INSTALACIONES HABITUALES

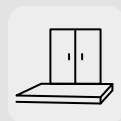
Instalações habituais



Ventanas
Janelas



Balcones
Varandas



Terrazas
Terraços



Horecas
Horecas

ACCIONAMIENTOS

Acionamentos



Manual
Manual




Motorizado
Motorizado

SUJECIÓN

Sujeição

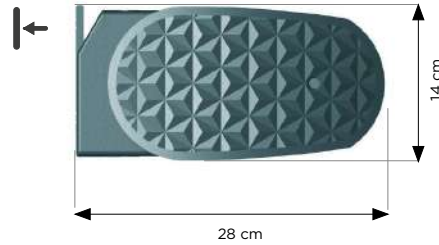
■ TECHO

Teto



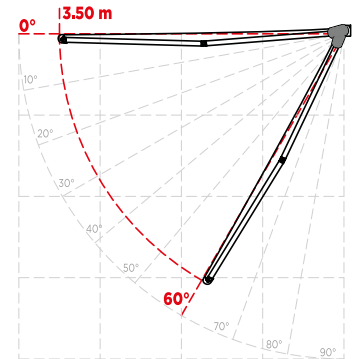
■ FRONTAL

Frontal



INCLINACIÓN

Inclinação



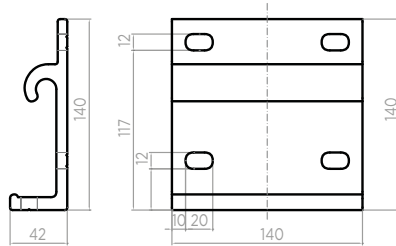
SOPORTE

Suporte

Medidas en mm. Medidas em mm.

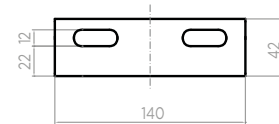
■ VISTA FRONTAL

Vista frontal



■ VISTA SUPERIOR

Vista superior



RESISTENCIA AL VIENTO

Resistência ao vento

SALIDA DE BRAZO EN METROS Saída de braço em metros	LÍNEA EN METROS Linha mínima							
	2,5	3	3,5	4	4,5	5	5,5	6
1,5								
1,75								
2								
2,25								
2,5								
2,75								
3								
3,5								

CLASE 2 CLASSE 2

CLASE 1 CLASSE 1

LÍNEA MÍNIMA

Linha mínima

SALIDA Saída (m)	1.50	1.75	2.00	2.25	2.50	2.75	3.00	3.25	3.5
LÍNEA MÍNIMA Linha mínima (m)	2.10	2.35	2.60	2.85	3.10	3.35	3.60	3.85	4.21

ST. 6 COFRE

COFRE

- Los precios de las tablas están cotizados en color blanco.
- Incremento para colores estándar de un 15% sobre el color blanco.
- Incremento para colores especiales de un 30% sobre el color blanco.
- Para otros colores consultar precio y plazos de entrega.
- Incluye manivela de 1.600 mm.
- Incluye faldilla.
- Consultar incrementos para motorizaciones en págs. 206 y 207.

- Os preços das tabelas são cotados em branco.
- Aumento de 15% para cores padrão em relação ao branco.
- Incremento de 30% para cores especiais sobre o preço do branco.
- Para outras cores, consulte o preço e os prazos de entrega.
- Inclui manivela de 1.600 mm.
- Inclui saia.
- Veja aumento para motorizações na págs. 206 e 207.

Lona acrílica Masacril estándar y PVC Monza estándar

Lona acrílica Masacril padrão e PVC Monza padrão

SALIDA Saída	LÍNEA Linha						
	2500	2750	3000	3250	3500	3750	4000
1750	737,48	749,97	764,04	781,79	799,71	825,74	838,23
2000		754,31	772,08	790,53	808,97	832,72	846,27
2250			791,12	810,11	829,09	850,72	867,61
2500				826,12	845,64	865,68	885,21
2750					865,86	886,62	906,67
3000						895,22	915,81
3250							932,37
3500							

Lona acrílica Masacril no estándar, estampados y PVC Monza no estándar, lona impermeable, lona mosquitera, lonas Recasens y Docril estándar







Lona acrílica Masacril não padrão, estampados e PVC Monza não padrão, lona impermeável, tela mosquiteira, lonas Recasens e Docril padrão







SALIDA Saída	LÍNEA Linha						
	2500	2750	3000	3250	3500	3750	4000
1750	773,85	786,34	801,35	822,24	843,42	877,52	890,01
2000		792,25	813,16	835,17	857,19	887,64	901,81
2250			835,99	858,84	881,70	908,78	928,29
2500				879,05	902,77	927,32	951,03
2750					927,37	953,06	977,61
3000						966,48	991,87
3250							1.013,59
3500							

Lona Soltis 96, Screen y opaca

Lona Soltis 96, Screen y opaca

SALIDA Saída	LÍNEA Linha						
	2500	2750	3000	3250	3500	3750	4000
1750	841,65	854,14	870,49	895,84	921,62	967,16	979,65
2000		862,28	887,65	914,70	941,78	981,74	996,81
2250			915,81	944,16	972,54	1.007,34	1.030,57
2500				970,34	999,98	1.030,94	1.060,59
2750					1.030,85	1.063,50	1.094,45
3000						1.083,78	1.116,01
3250							1.144,99
3500							

	NICE: Motor recomendado M45: ERA FIT M 30/17 (radio).
	CHERUBINI: Motor recomendado L45 ORA ZRX 32/17 (radio).
	NICE: A partir de 2 m de salida, el motor recomendado M45: ERA FIT M 40/17 (radio).
	CHERUBINI: A partir de 2 m de salida, el motor recomendado L45 ORA ZRX 40/17 (radio).
	NICE: A partir de 3 m de salida, el motor recomendado M45: ERA FIT M 50/12 (radio).
	CHERUBINI: A partir de 3 m de salida, el motor recomendado L45 ORA ZRX 50/12 (radio).

	NICE: Motor recomendado M45: ERA FIT M 30/17 (radio).
	CHERUBINI: Motor recomendado L45 ORA ZRX 32/17 (radio).
	NICE: A partir de 2 m de saída, el motor recomendado M45: ERA FIT M 40/17 (radio).
	CHERUBINI: A partir de 2 m de saída, el motor recomendado L45 ORA ZRX 40/17 (radio).
	NICE: A partir de 3 m de saída, el motor recomendado M45: ERA FIT M 50/12 (radio).
	CHERUBINI: A partir de 3 m de saída, el motor recomendado L45 ORA ZRX 50/12 (radio).

SALIDA Saída	LÍNEA Linha							
	4250	4500	4750	5000	5250	5500	5750	6000
1750	853,68	871,62	889,55	914,00	926,47	943,53	961,46	989,77
2000	864,72	883,00	901,47	923,62	938,73	957,19	975,66	1.002,03
2250	886,58	905,56	924,55	944,26	962,89	981,87	1.000,86	1.025,31
2500	904,70	924,22	943,75	963,79	983,28	1.002,80	1.022,33	1.044,83
2750	926,70	946,74	966,79	987,53	1.007,56	1.027,60	1.047,65	1.068,41
3000	936,36	957,10	977,69	998,97	1.019,52	1.040,08	1.060,85	1.082,13
3250	953,62	974,72	995,83	1.017,80	1.038,89	1.059,99	1.081,26	1.103,07
3500	968,96	990,58	1.012,39	1.034,72	1.056,51	1.078,13	1.099,94	1.122,45

SALIDA Saída	LÍNEA Linha							
	4250	4500	4750	5000	5250	5500	5750	6000
1750	907,26	928,42	949,61	981,19	993,66	1.013,44	1.034,63	1.072,37
2000	923,82	945,56	967,59	995,52	1.012,19	1.034,21	1.056,24	1.090,91
2250	951,14	974,00	996,87	1.020,87	1.043,16	1.066,02	1.088,89	1.120,47
2500	974,74	998,44	1.022,15	1.046,70	1.070,41	1.094,11	1.117,82	1.146,31
2750	1.002,14	1.026,68	1.051,25	1.076,92	1.101,45	1.126,01	1.150,56	1.176,23
3000	1.017,26	1.042,92	1.068,33	1.094,83	1.120,22	1.145,60	1.171,29	1.197,79
3250	1.040,10	1.066,32	1.092,55	1.120,20	1.146,41	1.172,65	1.199,16	1.226,53
3500	1.060,86	1.087,94	1.115,29	1.143,49	1.170,84	1.197,92	1.225,27	1.253,75

SALIDA Saída	LÍNEA Linha							
	4250	4500	4750	5000	5250	5500	5750	6000
1750	999,42	1.025,20	1.050,99	1.092,67	1.105,14	1.128,78	1.154,57	1.205,69
2000	1.023,86	1.050,52	1.077,59	1.113,69	1.132,60	1.159,68	1.186,75	1.233,15
2250	1.058,92	1.087,28	1.115,65	1.145,73	1.173,22	1.201,58	1.229,95	1.271,63
2500	1.090,24	1.119,88	1.149,53	1.180,49	1.210,12	1.239,78	1.269,43	1.306,39
2750	1.125,38	1.156,32	1.187,25	1.219,92	1.250,85	1.281,77	1.312,72	1.345,37
3000	1.148,22	1.180,88	1.213,11	1.247,06	1.279,27	1.311,49	1.344,14	1.378,09
3250	1.178,92	1.212,44	1.245,97	1.281,62	1.315,13	1.348,63	1.382,58	1.417,83
3500	1.207,44	1.242,24	1.277,47	1.314,00	1.349,21	1.384,01	1.419,24	1.456,21

NOTA: Precios expresados en euros. Línea y salida en milímetros.
Salida: corresponde a la medida de brazo.
Nota: Preços indicados em euros. Linha e saída em milímetros.
Salida: corresponde a la medida de brazo.

ST. 6 PLUS COFRE

COFRE

- Los precios de las tablas están cotizados en color blanco.
- Incremento para colores estándar de un 15% sobre el color blanco.
- Incremento para colores especiales de un 30% sobre el color blanco.
- Para otros colores consultar precio y plazos de entrega.
- Incluye manivela de 1.600 mm.
- Incluye faldilla.
- Consultar incrementos para motorizaciones en págs. 206 y 207.

- Os preços das tabelas são cotados em branco.
- Aumento de 15% para cores padrão em relação ao branco.
- Incremento de 30% para cores especiais sobre o preço do branco.
- Para outras cores, consulte o preço e os prazos de entrega.
- Inclui manivela de 1.600 mm.
- Inclui saia.
- Veja aumento para motorizações na págs. 206 e 207.

Lona acrílica Masacril estándar y PVC Monza estándar

Lona acrílica Masacril padrão e PVC Monza padrão

SALIDA Saída	LÍNEA Linha						
	2500	2750	3000	3250	3500	3750	4000
1750	778,74	792,40	807,64	826,56	845,67	872,87	886,53
2000		796,74	815,68	835,30	854,93	879,85	894,57
2250			834,72	854,88	875,05	897,85	915,91
2500				870,89	891,60	912,81	933,51
2750					911,82	933,75	954,97
3000						942,35	964,11
3250							980,67
3500							

Lona acrílica Masacril no estándar, estampados y PVC Monza no estándar, lona impermeable, lona mosquitera, lonas Recasens y Docril estándar







Lona acrílica Masacril não padrão, estampados e PVC Monza não padrão, lona impermeável, tela mosquiteira, lonas Recasens e Docril padrão







SALIDA Saída	LÍNEA Linha						
	2500	2750	3000	3250	3500	3750	4000
1750	815,11	828,77	844,95	867,01	889,38	924,65	938,31
2000		834,68	856,76	879,94	903,15	934,77	950,11
2250			879,59	903,61	927,66	955,91	976,59
2500				923,82	948,73	974,45	999,33
2750					973,33	1.000,19	1.025,91
3000						1.013,61	1.040,17
3250							1.061,89
3500							

Lona Soltis 96, Screen y opaca

Lona Soltis 96, Screen y opaca

SALIDA Saída	LÍNEA Linha						
	2500	2750	3000	3250	3500	3750	4000
1750	882,95	896,61	914,13	940,65	967,62	1.014,33	1.027,99
2000		904,75	931,29	959,51	987,78	1.028,91	1.045,15
2250			959,45	988,97	1.018,54	1.054,51	1.078,91
2500				1.015,15	1.045,98	1.078,11	1.108,93
2750					1.076,85	1.110,67	1.142,79
3000						1.130,95	1.164,35
3250							1.193,33
3500							

	NICE: Motor recomendado M45: ERA FIT M 30/17 (radio).
	CHERUBINI: Motor recomendado L45 ORA ZRX 32/17 (radio).
	NICE: A partir de 2 m de salida, el motor recomendado M45: ERA FIT M 40/17 (radio).
	CHERUBINI: A partir de 2 m de salida, el motor recomendado L45 ORA ZRX 40/17 (radio).
	NICE: A partir de 3 m de salida, el motor recomendado M45: ERA FIT M 50/12 (radio).
	CHERUBINI: A partir de 3 m de salida, el motor recomendado L45 ORA ZRX 50/12 (radio).

	NICE: Motor recomendado M45: ERA FIT M 30/17 (radio).
	CHERUBINI: Motor recomendado L45 ORA ZRX 32/17 (radio).
	NICE: A partir de 2 m de saída, el motor recomendado M45: ERA FIT M 40/17 (radio).
	CHERUBINI: A partir de 2 m de saída, el motor recomendado L45 ORA ZRX 40/17 (radio).
	NICE: A partir de 3 m de saída, el motor recomendado M45: ERA FIT M 50/12 (radio).
	CHERUBINI: A partir de 3 m de saída, el motor recomendado L45 ORA ZRX 50/12 (radio).

SALIDA Saída	LÍNEA Linha							
	4250	4500	4750	5000	5250	5500	5750	6000
1750	903,15	922,28	941,38	967,00	980,64	998,89	1.017,99	1.047,47
2000	914,19	933,66	953,30	976,62	992,90	1.012,55	1.032,19	1.059,73
2250	936,05	956,22	976,38	997,26	1.017,06	1.037,23	1.057,39	1.083,01
2500	954,17	974,88	995,58	1.016,79	1.037,45	1.058,16	1.078,86	1.102,53
2750	976,17	997,40	1.018,62	1.040,53	1.061,73	1.082,96	1.104,18	1.126,11
3000	985,83	1.007,76	1.029,52	1.051,97	1.073,69	1.095,44	1.117,38	1.139,83
3250	1.003,09	1.025,38	1.047,66	1.070,80	1.093,06	1.115,35	1.137,79	1.160,77
3500	1.018,43	1.041,24	1.064,22	1.087,72	1.110,68	1.133,49	1.156,47	1.180,15

SALIDA Saída	LÍNEA Linha							
	4250	4500	4750	5000	5250	5500	5750	6000
1750	956,73	979,08	1.001,44	1.034,19	1.047,83	1.068,80	1.091,16	1.130,07
2000	973,29	996,22	1.019,42	1.048,52	1.066,36	1.089,57	1.112,77	1.148,61
2250	1.000,61	1.024,66	1.048,70	1.073,87	1.097,33	1.121,38	1.145,42	1.178,17
2500	1.024,21	1.049,10	1.073,98	1.099,70	1.124,58	1.149,47	1.174,35	1.204,01
2750	1.051,61	1.077,34	1.103,08	1.129,92	1.155,62	1.181,37	1.207,09	1.233,93
3000	1.066,73	1.093,58	1.120,16	1.147,83	1.174,39	1.200,96	1.227,82	1.255,49
3250	1.089,57	1.116,98	1.144,38	1.173,20	1.200,58	1.228,01	1.255,69	1.284,23
3500	1.110,33	1.138,60	1.167,12	1.196,49	1.225,01	1.253,28	1.281,80	1.311,45

SALIDA Saída	LÍNEA Linha							
	4250	4500	4750	5000	5250	5500	5750	6000
1750	1.048,93	1.075,90	1.102,86	1.145,71	1.159,35	1.184,18	1.211,14	1.263,43
2000	1.073,37	1.101,22	1.129,46	1.166,73	1.186,81	1.215,08	1.243,32	1.290,89
2250	1.108,43	1.137,98	1.167,52	1.198,77	1.227,43	1.256,98	1.286,52	1.329,37
2500	1.139,75	1.170,58	1.201,40	1.233,53	1.264,33	1.295,18	1.326,00	1.364,13
2750	1.174,89	1.207,02	1.239,12	1.272,96	1.305,06	1.337,17	1.369,29	1.403,11
3000	1.197,73	1.231,58	1.264,98	1.300,10	1.333,48	1.366,89	1.400,71	1.435,83
3250	1.228,43	1.263,14	1.297,84	1.334,66	1.369,34	1.404,03	1.439,15	1.475,57
3500	1.256,95	1.292,94	1.329,34	1.367,04	1.403,42	1.439,41	1.475,81	1.513,95

NOTA: Precios expresados en euros. Línea y salida en milímetros.
Salida: corresponde a la medida de brazo.
Nota: Preços indicados em euros. Linha e saída em milímetros.
Salida: corresponde a la medida de brazo.




ST. 25

COFRE

COFRE

Este toldo cofre lleva incorporado un mecanismo que, cuando se encuentra cerrado, protege la tela y los brazos de la intemperie, salvaguardándolos del polvo, la contaminación, el sol o la lluvia. Los perfiles de aluminio que forman el toldo son los que hacen de “cofre” y lo protegen totalmente cuando está recogido.

Este toldo cofre incorpora um mecanismo que, quando fechado, protege o tecido e os braços das intempéries, salvaguardando-os do pó, da poluição, do sol ou da chuva. Os perfis de alumínio que formam o toldo são os que fazem de “cofre” e o protegem totalmente quando está recolhido.

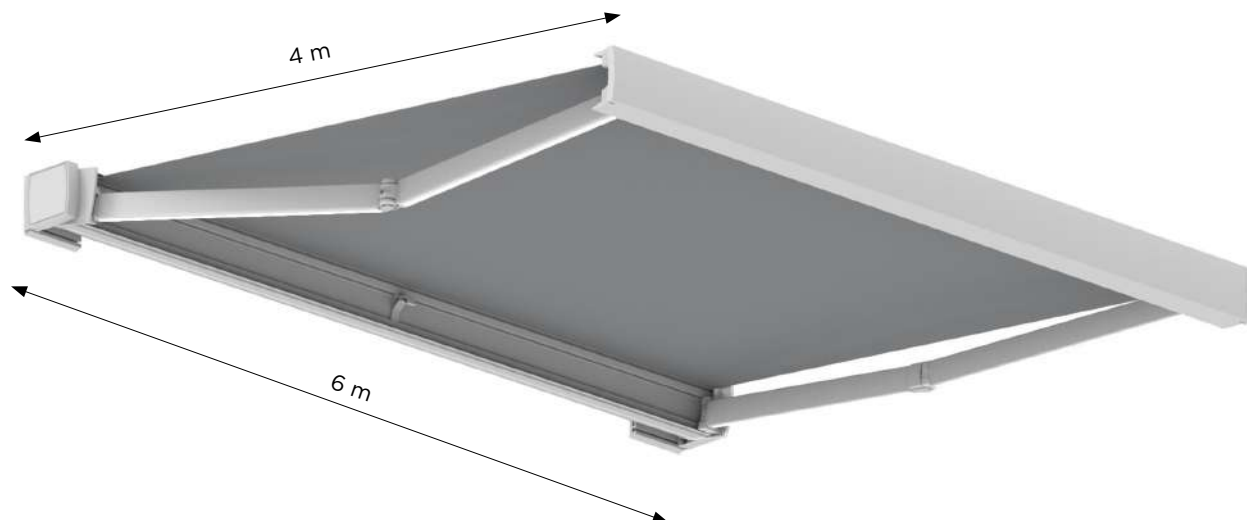


ST. 25 COFRE

COFRE



Norma Norma
EN1932 / EN13561



CARACTERÍSTICAS TÉCNICAS

Características técnicas

CARACTERÍSTICAS

Características

- ▶ Cofre de brazos extensibles, con soportes laterales fijos y soportes de anclaje y brazos Balteus.
Cofre de braços extensíveis, com suportes laterais fixos e suportes de ancoragem e braços Balteus.
- ▶ Estructura inspeccionable, los soportes permiten la instalación del toldo tanto a pared como a techo.
Estrutura inspecionável, os suportes permitem a instalação do toldo tanto na parede como no teto.
- ▶ La regulación se puede realizar gracias al sistema del tornillo pasante.
A regulação pode ser feita através do sistema de parafuso passante.
- ▶ El modelo se completa con una gran variedad de opciones como el kit de luces y el terminal cofre.
O modelo é completado com uma grande variedade de opções, como o kit de luzes e o terminal do cofre.

DIMENSIONES MÁXIMAS

Dimensões máximas

Salida/proyección Saída/projeção: 4 m
Línea/ancho Linha/largura: 6 m
Inclinación Inclinação: 0 a 65°

INSTALACIONES HABITUALES

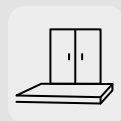
Instalações habituais



Ventanas
Janelas



Balcones
Varandas



Terrazas
Terraços

ACCIONAMIENTOS

Acionamentos



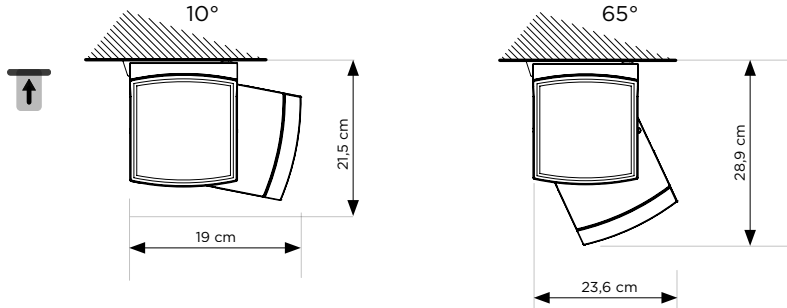
Motorizado
Motorizado

SUJECCIÓN

Sujeição

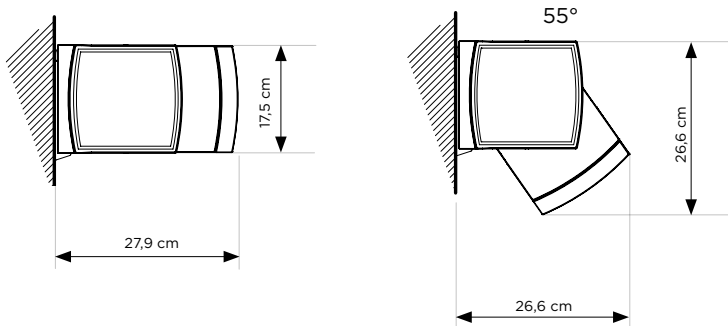
TECHO

Teto




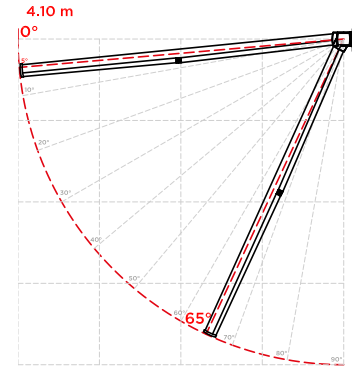
FRONTAL

Frontal



INCLINACIÓN

Inclinação



RESISTENCIA AL VIENTO

Resistência ao vento

SALIDA DE BRAZO EN METROS Saída de braço em metros	LÍNEA EN METROS Linha mínima									
	1,5	2	2,5	3	3,5	4	4,5	5	5,5	6
1,6	CLASE 2 CLASSE 2									
1,75										
2										
2,25										
2,5										
2,75										
3	CLASE 1 CLASSE 1									
3,6										
4										

LÍNEA MÍNIMA

Linha mínima

SALIDA Saída (m)	1.60	1.85	2.10	2.35	2.60	2.85	3.10	3.35	3.60	3.85	4.10
LÍNEA MÍNIMA Linha mínima (m)	2.13	2.38	2.63	2.88	3.13	3.38	3.63	3.88	4.13	4.38	4.63

ST. 25 COFRE

COFRE

Lona acrílica Masacril estándar y PVC Monza estándar

Lona acrílica Masacril padrão e PVC Monza padrão

SALIDA Saída	LÍNEA Linha						
	2500	2750	3000	3250	3500	3750	4000
1500	1.092,67	1.132,42	1.172,17	1.211,93	1.251,68	1.309,01	1.348,76
1750	1.100,32	1.140,07	1.179,82	1.219,58	1.259,33	1.316,66	1.356,41
2000	1.109,31	1.149,06	1.188,81	1.228,57	1.268,32	1.325,65	1.365,40
2250	1.117,25	1.157,00	1.196,75	1.236,51	1.276,26	1.333,59	1.373,34
2500	1.132,37	1.172,12	1.211,87	1.251,63	1.291,38	1.348,71	1.388,46
2750	1.143,64	1.183,39	1.223,14	1.262,90	1.302,65	1.359,98	1.399,73
3000						1.369,42	1.409,17
3250							1.529,85
3500							
3750							
4000							

Lona acrílica Masacril no estándar, estampados y PVC Monza no estándar, lona impermeable, lona mosquitera, lonas Recasens y Docril estándar




Lona acrílica Masacril não padrão, estampados e PVC Monza não padrão, lona impermeável, tela mosquiteira, lonas Recasens e Docril padrão




SALIDA Saída	LÍNEA Linha						
	2500	2750	3000	3250	3500	3750	4000
1500	1.124,11	1.163,86	1.203,61	1.243,37	1.283,12	1.350,93	1.390,68
1750	1.131,76	1.171,51	1.211,26	1.251,02	1.290,77	1.358,58	1.398,33
2000	1.140,75	1.180,50	1.220,25	1.260,01	1.299,76	1.367,57	1.407,32
2250	1.148,69	1.188,44	1.228,19	1.267,95	1.307,70	1.375,51	1.415,26
2500	1.163,81	1.203,56	1.243,31	1.283,07	1.322,82	1.390,63	1.430,38
2750	1.175,08	1.214,83	1.254,58	1.294,34	1.334,09	1.401,90	1.441,65
3000						1.411,34	1.451,09
3250							1.571,77
3500							
3750							
4000							

Lona Soltis 96, Screen y opaca

Lona Soltis 96, Screen y opaca

SALIDA Saída	LÍNEA Linha						
	2500	2750	3000	3250	3500	3750	4000
1500	1.184,89	1.224,64	1.264,39	1.304,15	1.343,90	1.426,57	1.466,32
1750	1.192,54	1.232,29	1.272,04	1.311,80	1.351,55	1.434,22	1.473,97
2000	1.201,53	1.241,28	1.281,03	1.320,79	1.360,54	1.443,21	1.482,96
2250	1.209,47	1.249,22	1.288,97	1.328,73	1.368,48	1.451,15	1.490,90
2500	1.224,59	1.264,34	1.304,09	1.343,85	1.383,60	1.466,27	1.506,02
2750	1.235,86	1.275,61	1.315,36	1.355,12	1.394,87	1.477,54	1.517,29
3000						1.486,98	1.526,73
3250							1.647,41
3500							
3750							
4000							

	Motor 25 Nm Motor 25 Nm
	Motor 30 Nm Motor 30 Nm
	Motor 35 Nm Motor 35 Nm

	Motor 40 Nm Motor 40 Nm
	Motor 50 Nm Motor 50 Nm
	Motor 55 Nm Motor 55 Nm

- * Los precios de las tablas están cotizados en color blanco.
- * Incremento para colores estándar de un 15% sobre el color blanco.
- * Para otros colores consultar precio y plazos de entrega.
- * Incluye manivela de 1.600 mm.
- * Consultar incrementos para motorizaciones en págs. 206 y 207.
- * Posibilidad de LED en brazos y perfil trasero bajo presupuesto.
- * Máximo 2 placas de anclaje.

- * Os preços das tabelas são cotados em branco.
- * Aumento de 15% para cores padrão em relação ao branco.
- * Para outras cores, consulte o preço e os prazos de entrega.
- * Inclui manivela de 1.600 mm.
- * Veja aumento para motorizações na págs. 206 e 207.
- * Possibilidade de LED nos braços e no perfil traseiro sob orçamento.
- * Máximo de 2 placas de ancoragem.

SALIDA Saída	LÍNEA Linha							
	4250	4500	4750	5000	5250	5500	5750	6000
1500	1.388,52	1.428,27	1.468,02	1.525,35	1.565,11	1.604,86	1.644,61	1.701,94
1750	1.396,17	1.435,92	1.475,67	1.533,00	1.572,76	1.612,51	1.652,26	1.709,59
2000	1.405,16	1.444,91	1.484,66	1.541,99	1.581,75	1.621,50	1.661,25	1.718,58
2250	1.413,10	1.452,85	1.492,60	1.549,93	1.589,69	1.629,44	1.669,19	1.726,52
2500	1.428,22	1.467,97	1.507,72	1.565,05	1.604,81	1.644,56	1.684,31	1.741,64
2750	1.439,49	1.479,24	1.518,99	1.576,32	1.616,08	1.655,83	1.695,58	1.752,91
3000	1.448,93	1.488,68	1.528,43	1.585,76	1.625,52	1.665,27	1.705,02	1.762,35
3250	1.569,61	1.609,36	1.649,11	1.706,44	1.746,20	1.785,95	1.825,70	1.883,03
3500	1.723,77	1.763,52	1.803,27	1.860,60	1.900,36	1.940,11	1.979,86	2.037,19
3750		1.779,92	1.819,67	1.877,00	1.916,76	1.956,51	1.996,26	2.053,59
4000			1.830,19	1.887,52	1.927,28	1.967,03	2.006,78	2.064,11

SALIDA Saída	LÍNEA Linha							
	4250	4500	4750	5000	5250	5500	5750	6000
1500	1.430,44	1.470,19	1.509,94	1.577,75	1.617,51	1.657,26	1.697,01	1.764,82
1750	1.438,09	1.477,84	1.517,59	1.585,40	1.625,16	1.664,91	1.704,66	1.772,47
2000	1.447,08	1.486,83	1.526,58	1.594,39	1.634,15	1.673,90	1.713,65	1.781,46
2250	1.455,02	1.494,77	1.534,52	1.602,33	1.642,09	1.681,84	1.721,59	1.789,40
2500	1.470,14	1.509,89	1.549,64	1.617,45	1.657,21	1.696,96	1.736,71	1.804,52
2750	1.481,41	1.521,16	1.560,91	1.628,72	1.668,48	1.708,23	1.747,98	1.815,79
3000	1.490,85	1.530,60	1.570,35	1.638,16	1.677,92	1.717,67	1.757,42	1.825,23
3250	1.611,53	1.651,28	1.691,03	1.758,84	1.798,60	1.838,35	1.878,10	1.945,91
3500	1.765,69	1.805,44	1.845,19	1.913,00	1.952,76	1.992,51	2.032,26	2.100,07
3750		1.821,84	1.861,59	1.929,40	1.969,16	2.008,91	2.048,66	2.116,47
4000			1.872,11	1.939,92	1.979,68	2.019,43	2.059,18	2.126,99

SALIDA Saída	LÍNEA Linha							
	4250	4500	4750	5000	5250	5500	5750	6000
1500	1.506,08	1.545,83	1.585,58	1.668,25	1.708,01	1.747,76	1.787,51	1.870,18
1750	1.513,73	1.553,48	1.593,23	1.675,90	1.715,66	1.755,41	1.795,16	1.877,83
2000	1.522,72	1.562,47	1.602,22	1.684,89	1.724,65	1.764,40	1.804,15	1.886,82
2250	1.530,66	1.570,41	1.610,16	1.692,83	1.732,59	1.772,34	1.812,09	1.894,76
2500	1.545,78	1.585,53	1.625,28	1.707,95	1.747,71	1.787,46	1.827,21	1.909,88
2750	1.557,05	1.596,80	1.636,55	1.719,22	1.758,98	1.798,73	1.838,48	1.921,15
3000	1.566,49	1.606,24	1.645,99	1.728,66	1.768,42	1.808,17	1.847,92	1.930,59
3250	1.687,17	1.726,92	1.766,67	1.849,34	1.889,10	1.928,85	1.968,60	2.051,27
3500	1.841,33	1.881,08	1.920,83	2.003,50	2.043,26	2.083,01	2.122,76	2.205,43
3750		1.897,48	1.937,23	2.019,90	2.059,66	2.099,41	2.139,16	2.221,83
4000			1.947,75	2.030,42	2.070,18	2.109,93	2.149,68	2.232,35

NOTA: Precios expresados en euros. Línea y salida en milímetros.
Salida: corresponde a la medida de brazo.

Nota: Preços indicados em euros. Linha e saída em milímetros.
Salida: corresponde a la medida de brazo.



ST. 26

COFRE

COFRE

Estructura diseñada para proteger la tela y los brazos del sol, lluvia y viento una vez se cierra el toldo. Este tipo de protección, fabricada con aluminio, mantiene tu espacio libre de la suciedad y humedad generada.

Esta estrutura foi projetada para proteger o tecido e os braços do sol, chuva e vento quando o toldo é fechado. Esse tipo de proteção, fabricada com alumínio, mantém seu espaço livre de sujeira e umidade geradas.

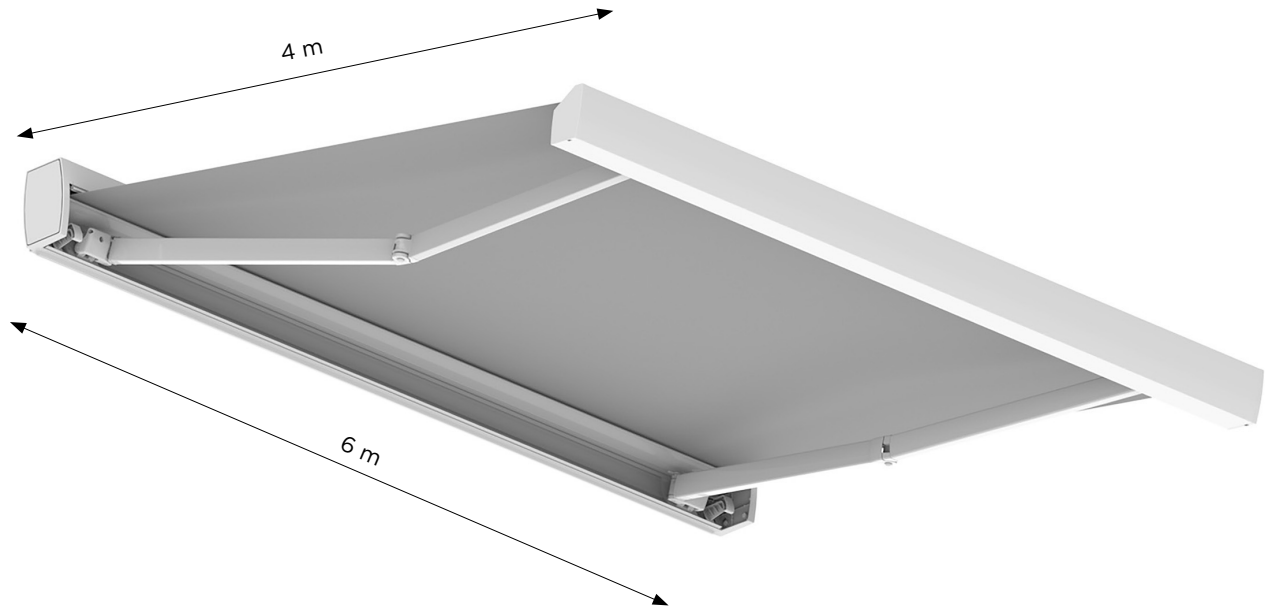


ST. 26 COFRE

COFRE



Norma Norma
EN1932 / EN13561



CARACTERÍSTICAS TÉCNICAS

Características técnicas

CARACTERÍSTICAS

Características

- ▶ Cofre de brazos extensibles, caracterizado por un diseño sencillo y elegante.
Cofre de braços extensíveis, caracterizado por um design simples e elegante.
- ▶ Los elementos de fijación y los tornillos están totalmente escondidos a la vista.
Os elementos de fixação e os parafusos estão totalmente ocultos à vista.
- ▶ El modelo se completa con una gran variedad de opciones como el kit de luces y el terminal cofre.
O modelo é completado com uma grande variedade de opções, como o kit de luzes e o terminal do cofre.

DIMENSIONES MÁXIMAS

Dimensões máximas

Salida/proyección Saída/projeção: 4 m
Línea/ancho Linha/largura: 6 m
Inclinación Inclinação: 0 a 40°

INSTALACIONES HABITUALES

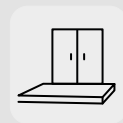
Instalações habituais



Ventanas
Janelas



Balcones
Varandas



Terrazas
Terraços

ACCIONAMIENTOS

Acionamentos



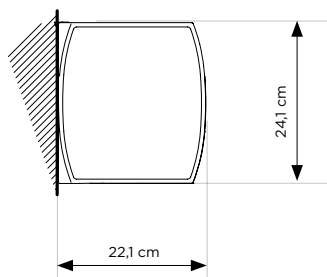
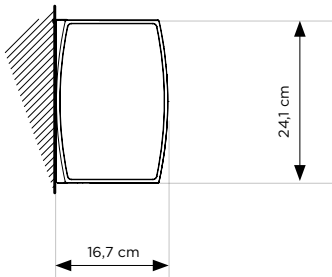
Motorizado
Motorizado

SUJECIÓN

Sujeição



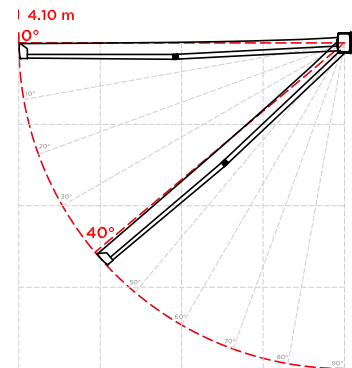
FRONTAL

Frontal



INCLINACIÓN

Inclinação



RESISTENCIA AL VIENTO

Resistência ao vento

SALIDA DE BRAZO EN METROS Saída de braço em metros	LÍNEA EN METROS Linha mínima									
	1,5	2	2,5	3	3,5	4	4,5	5	5,5	6
1,6	CLASE 1 CLASSE 1									
1,75										
2										
2,25										
2,5										
2,75										
3										
3,6										
4										

LÍNEA MÍNIMA

Linha mínima

SALIDA Saída (m)	1.60	1.85	2.10	2.35	2.60	2.85	3.10	3.35	3.60	3.85	4.00
LÍNEA MÍNIMA Linha mínima (m)	2.21	2.46	2.71	2.96	3.21	3.46	3.71	3.96	4.24	4.49	4.74

ST. 26 COFRE

COFRE

Lona acrílica Masacril estándar y PVC Monza estándar

Lona acrílica Masacril padrão e PVC Monza padrão

SALIDA Saída	LÍNEA Linha						
	2500	2750	3000	3250	3500	3750	4000
1500	1.498,44	1.568,42	1.638,40	1.708,39	1.781,53	1.868,39	1.938,37
1750	1.508,73	1.578,71	1.648,69	1.722,02	1.796,74	1.881,32	1.951,30
2000	1.520,36	1.590,34	1.662,96	1.738,23	1.813,47	1.895,59	1.965,57
2250	1.530,93	1.601,61	1.677,39	1.753,18	1.828,96	1.915,08	1.987,34
2500	1.599,20	1.673,22	1.749,70	1.826,03	1.902,33	1.979,70	2.055,48
2750	1.613,63	1.690,65	1.767,49	1.844,34	1.921,34	1.998,71	2.075,73
3000						2.022,68	2.100,22
3250							2.229,70
3500							
3750							
4000							

Lona acrílica Masacril no estándar, estampados y PVC Monza no estándar, lona impermeable, lona mosquitera, lonas Recasens y Docril estándar







Lona acrílica Masacril não padrão, estampados e PVC Monza não padrão, lona impermeável, tela mosquiteira, lonas Recasens e Docril padrão

SALIDA Saída	LÍNEA Linha						
	2500	2750	3000	3250	3500	3750	4000
1500	1.531,35	1.601,33	1.671,31	1.741,30	1.816,34	1.913,25	1.983,23
1750	1.543,21	1.613,19	1.683,17	1.758,50	1.836,04	1.929,32	1.999,30
2000	1.556,41	1.626,39	1.700,57	1.778,98	1.857,38	1.946,73	2.016,71
2250	1.568,56	1.639,66	1.718,90	1.798,15	1.877,39	1.969,38	2.043,00
2500	1.638,39	1.714,83	1.795,19	1.875,28	1.955,36	2.037,12	2.116,36
2750	1.654,71	1.735,91	1.816,83	1.897,78	1.978,98	2.060,73	2.141,95
3000						2.089,66	2.171,70
3250							2.306,42
3500							
3750							
4000							

Lona Soltis 96, Screen y opaca

Lona Soltis 96, Screen y opaca

SALIDA Saída	LÍNEA Linha						
	2500	2750	3000	3250	3500	3750	4000
1500	1.594,21	1.664,19	1.734,17	1.804,16	1.881,86	1.993,05	2.063,03
1750	1.608,30	1.678,28	1.748,26	1.826,41	1.907,97	2.013,58	2.083,56
2000	1.623,72	1.693,70	1.770,12	1.852,99	1.935,85	2.035,43	2.105,41
2250	1.638,10	1.709,80	1.793,94	1.878,09	1.962,23	2.062,54	2.138,10
2500	1.710,17	1.790,03	1.875,89	1.961,32	2.046,76	2.134,76	2.218,90
2750	1.729,16	1.816,32	1.903,04	1.989,77	2.076,91	2.164,91	2.252,07
3000						2.200,82	2.289,26
3250							2.431,38
3500							
3750							
4000							

 Motor 25 Nm Motor 25 Nm	 Motor 40 Nm Motor 40 Nm
 Motor 30 Nm Motor 30 Nm	 Motor 50 Nm Motor 50 Nm
 Motor 35 Nm Motor 35 Nm	 Motor 55 Nm Motor 55 Nm

- Los precios de las tablas están cotizados en color blanco.
- Incremento para colores estándar de un 15% sobre el color blanco.
- Para otros colores consultar precio y plazos de entrega.
- Incluye manivela de 1.600 mm.
- Consultar incrementos para motorizaciones en págs. 206 y 207.
- Posibilidad de línea superior a 6 m con multibrazo bajo presupuesto.
- Posibilidad de telón delantero con opción de motorización bajo presupuesto.
- Posibilidad de LED en tapas laterales, perfil trasero y brazos bajo presupuesto.
- Posibilidad de instalar el toldo entre paredes.

- Os preços das tabelas são cotados em branco.
- Aumento de 15% para cores padrão em relação ao branco.
- Para outras cores, consulte o preço e os prazos de entrega.
- Inclui manivela de 1.600 mm.
- Veja aumento para motorizações na págs. 206 e 207.
- Possibilidade de linha superior a 6 m com multibraco sob orçamento.
- Possibilidade de cortina frontal com opção de motorização sob orçamento.
- Possibilidade de LED nas tampas laterais, perfil traseiro e braços sob orçamento.
- Possibilidade de instalar o toldo entre paredes.

SALIDA Saída	LÍNEA Linha							
	4250	4500	4750	5000	5250	5500	5750	6000
1500	2.065,16	2.135,14	2.225,16	2.295,14	2.365,13	2.435,11	2.506,33	2.595,11
1750	2.078,09	2.152,81	2.240,73	2.310,71	2.380,70	2.451,92	2.526,64	2.613,32
2000	2.096,40	2.171,66	2.257,64	2.327,62	2.397,97	2.473,21	2.548,47	2.632,87
2250	2.113,64	2.189,60	2.273,47	2.343,45	2.417,48	2.493,26	2.569,04	2.651,33
2500	2.138,26	2.214,58	2.296,51	2.367,73	2.444,22	2.520,52	2.596,84	2.677,01
2750	2.158,85	2.235,69	2.315,70	2.390,08	2.467,09	2.543,93	2.620,77	2.698,84
3000	2.177,61	2.255,15	2.333,21	2.410,57	2.488,12	2.565,48	2.643,02	2.721,08
3250	2.307,61	2.385,67	2.464,27	2.542,33	2.620,42	2.698,30	2.776,36	2.854,96
3500	2.471,27	2.549,69	2.628,99	2.707,57	2.786,18	2.864,60	2.943,20	3.022,50
3750		2.576,09	2.655,92	2.735,04	2.814,17	2.893,11	2.972,23	3.052,06
4000			2.676,98	2.756,64	2.836,29	2.915,95	2.995,59	3.075,94

SALIDA Saída	LÍNEA Linha							
	4250	4500	4750	5000	5250	5500	5750	6000
1500	2.110,02	2.180,00	2.281,97	2.351,95	2.421,94	2.491,92	2.563,86	2.663,87
1750	2.126,09	2.203,65	2.302,25	2.372,23	2.442,22	2.514,16	2.591,72	2.688,36
2000	2.149,96	2.228,36	2.323,87	2.393,85	2.464,40	2.542,80	2.621,20	2.714,19
2250	2.172,76	2.252,28	2.344,44	2.414,42	2.490,87	2.570,11	2.649,35	2.738,97
2500	2.203,02	2.283,10	2.372,16	2.444,10	2.524,47	2.604,55	2.684,63	2.770,89
2750	2.229,17	2.310,09	2.396,06	2.473,06	2.554,27	2.635,19	2.716,11	2.799,00
3000	2.253,47	2.335,53	2.418,41	2.500,17	2.582,24	2.664,00	2.746,04	2.828,92
3250	2.389,03	2.471,93	2.555,64	2.638,54	2.721,43	2.804,05	2.886,93	2.970,66
3500	2.558,35	2.641,79	2.726,65	2.810,37	2.894,12	2.977,56	3.061,30	3.146,14
3750		2.674,19	2.759,88	2.844,46	2.929,03	3.013,33	3.097,91	3.183,60
4000			2.787,25	2.872,65	2.958,08	3.043,50	3.128,90	3.215,44

SALIDA Saída	LÍNEA Linha							
	4250	4500	4750	5000	5250	5500	5750	6000
1500	2.189,82	2.259,80	2.378,71	2.448,69	2.518,68	2.588,66	2.661,64	2.777,55
1750	2.210,35	2.291,91	2.405,68	2.475,66	2.545,65	2.618,63	2.700,21	2.810,96
2000	2.242,08	2.324,92	2.433,96	2.503,94	2.574,79	2.657,65	2.740,51	2.845,67
2250	2.272,76	2.357,34	2.461,22	2.531,20	2.611,07	2.695,21	2.779,35	2.879,37
2500	2.311,06	2.396,50	2.495,66	2.568,64	2.654,51	2.739,95	2.825,37	2.920,25
2750	2.345,09	2.431,81	2.526,25	2.606,97	2.694,12	2.780,84	2.867,56	2.957,28
3000	2.377,27	2.465,71	2.555,43	2.643,45	2.731,90	2.819,90	2.908,34	2.998,06
3250	2.520,69	2.610,41	2.701,42	2.791,14	2.880,87	2.970,17	3.059,89	3.150,90
3500	2.698,03	2.788,61	2.881,34	2.972,34	3.063,37	3.153,95	3.244,97	3.337,68
3750		2.829,47	2.923,50	3.015,80	3.108,11	3.199,97	3.292,27	3.386,28
4000			2.959,78	3.053,36	3.146,95	3.240,55	3.334,13	3.429,44

NOTA: Precios expresados en euros. Línea y salida en milímetros. Salida: corresponde a la medida de brazo.

Nota: Preços indicados em euros. Linha e saída em milímetros. Saída: corresponde a la medida de brazo.



ST. 9

SCREEN

Con una protección máxima y un ancho máximo de 2,5 metros. Su sistema facilita la instalación tanto en fachadas como en techos.

Com uma proteção e uma largura máxima de 2,5 metros. O sistema permite a instalação tanto em fachadas como em tetos.

ST. 9 SCREEN



Norma Norma
UNE-EN 13561:2015



El tejido no entra en el interior de las guías laterales.

O tecido não entra no interior das guias laterais.

CARACTERÍSTICAS TÉCNICAS

Características técnicas

CARACTERÍSTICAS

Características

- ▶ Toldo vertical con lona oculta. Toldo vertical com lona oculta.
- ▶ Especialmente idóneo para dimensiones reducidas. Especialmente ideal para dimensões reduzidas.
- ▶ Posibilidad de colocación tanto en fachadas como en techos. Possibilidade de colocação tanto em fachadas como em tetos.
- ▶ Resistencia al viento según Norma UNE-EN 13561:2015. Resistência ao vento de acordo com a norma UNE-EN 13561:2015.
- ▶ Las medidas del perfil guía son 60 x 20 mm. As medidas do perfil guia são 60 x 20 mm.

DIMENSIONES MÁXIMAS

Dimensões máximas

Salida/proyección Saída/projeção: 2.5 m
Línea/ancho Linha/largura: 2.5 m

INSTALACIONES HABITUALES

Instalações habituais



Ventanas
Janelas



Balcones
Varandas

ACCIONAMIENTOS

Acionamentos



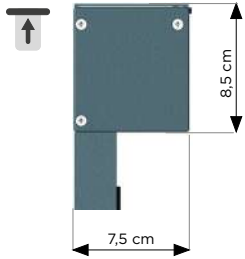
Motorizado
Motorizado

SUJECIÓN

Sujeição

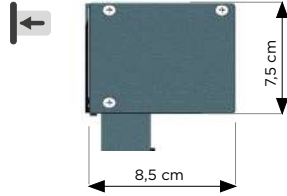
■ TECHO

Teto



■ FRONTAL

Frontal



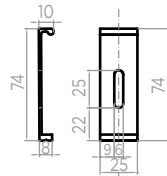
SOPORTE

Suporte

Medidas en mm. Medidas em mm.

■ VISTA FRONTAL

Vista frontal



■ VISTA SUPERIOR

Vista superior



RESISTENCIA AL VIENTO

Resistência ao vento

SALIDA EN METROS Saída em metros	LÍNEA EN METROS Linha mínima						
	1	1,25	1,5	1,75	2	2,25	2,5
0,6	CLASE 1 CLASSE 1						
0,8							
1							
1,25							
1,5							
1,75							
2							
2,25							
2,5							

ST. 9 SCREEN

Lona acrílica Masacril estándar y PVC Monza estándar

Lona acrílica Masacril padrão e PVC Monza padrão

SALIDA Saída	LÍNEA Linha		
	1000	1250	1500
1000	234,41	258,51	265,03
1250	237,95	262,05	268,57
1500	241,50	265,60	272,12
1750	245,04	269,14	275,66
2000	248,59	272,69	279,21
2250	253,54	276,23	282,75
2500	259,11	279,78	286,30

Lona acrílica Masacril no estándar, estampados y PVC Monza no estándar, lona impermeable, lona mosquitera, lonas Recasens y Docril estándar

Lona acrílica Masacril não padrão, estampados e PVC Monza não padrão, lona impermeável, tela mosquiteira, lonas Recasens e Docril padrão

SALIDA Saída	LÍNEA Linha		
	1000	1250	1500
1000	244,89	279,47	285,99
1250	248,43	283,01	289,53
1500	251,98	286,56	293,08
1750	255,52	290,10	296,62
2000	259,07	293,65	300,17
2250	264,85	297,19	303,71
2500	271,63	300,74	307,26

Lona Soltis 96, Screen y opaca

Lona Soltis 96, Screen y opaca

SALIDA Saída	LÍNEA Linha		
	1000	1250	1500
1000	275,99	325,43	331,95
1250	279,53	328,97	335,49
1500	283,08	332,52	339,04
1750	286,62	336,06	342,58
2000	290,17	339,61	346,13
2250	297,14	343,15	349,67
2500	305,63	346,70	353,22

- * Los precios de las tablas están cotizados en color blanco.
- * Incremento para colores estándar de un 10% sobre el color blanco.
- * Solo disponible en los acabados blanco y gris 7016 texturado.
- * Incluye manivela de 1.600 mm.
- * Consultar incrementos para motorizaciones en págs. 206 y 207.

NICE: Motor recomendado M35: ERA MAT ST 10/11 (pulsador+radio)

- * Esta estructura permite colocar motores mecánicos/pulsador.

- * Os preços das tabelas s,ão cotados em branco.
- * Aumento de 10% para cores padrão em relação ao branco.
- * Só disponível nos acabamentos branco e cinzento 7016 texturado.
- * Inclui manivela de 1.600 mm.
- * Veja aumento para motorizações na págs. 206 e 207.

NICE: Motor recomendado M35: ERA MAT ST 10/11 (interruptor+ radio).

- * Esta estructura permite colocar motores mecánicos/pulsador.

SALIDA Saída	LÍNEA Linha			
	1750	2000	2250	2500
1000	271,53	278,04	284,56	308,66
1250	275,07	281,58	288,10	312,20
1500	278,62	285,13	291,65	315,75
1750	282,16	288,67	295,71	321,22
2000	285,71	292,92	304,02	327,41
2250	289,25	300,68	312,30	333,59
2500	296,32	308,45	320,77	339,77

SALIDA Saída	LÍNEA Linha			
	1750	2000	2250	2500
1000	292,49	299,00	305,52	340,10
1250	296,03	302,54	309,06	343,64
1500	299,58	306,09	312,61	347,19
1750	303,12	309,63	316,99	353,82
2000	306,67	314,30	328,12	361,58
2250	310,21	324,58	339,24	369,32
2500	319,38	334,87	350,65	377,08

SALIDA Saída	LÍNEA Linha			
	1750	2000	2250	2500
1000	338,45	344,96	351,48	400,92
1250	341,99	348,50	355,02	404,46
1500	345,54	352,05	358,57	408,01
1750	349,08	355,59	363,39	416,27
2000	352,63	360,86	378,54	426,26
2250	356,17	374,70	393,66	436,24
2500	368,30	388,55	409,23	446,23



ST. 10

SCREEN ZIP

Estructura vertical de diseño, válida tanto para instalación exterior como interior, que permite controlar la incidencia del sol y la temperatura dentro del espacio.

Estrutura vertical de design, válida tanto para instalação exterior como interior, que permite controlar a incidência do sol e a temperatura dentro do espaço.

ST. 10 SCREEN ZIP



Norma Norma
UNE-EN 13561:2015



■ OPCIÓN CON TELA MOSQUITERA*

Opção com tecido mosquiteira

*Bajo presupuesto.
*Baixo orçamento.

CARACTERÍSTICAS TÉCNICAS

Características técnicas

CARACTERÍSTICAS

Características

► Sistema guiado por cremalleras que hace que la lona se encuentre siempre alojada en el interior de los perfiles laterales consiguiendo importantes valores de resistencia al viento. Sistema guiado por cremalheiras, o que faz com que a lona se encontre sempre alojada no interior dos perfis laterais, conseguindo importantes valores de resistência ao vento.

► Estructura que consigue controlar la incidencia solar y la temperatura en el interior de la vivienda/pérgola. Estrutura que consegue controlar a incidência solar e a temperatura no interior da habitação/pérgola.

► Posibilidad de instalación en ventanas por el interior o exterior, en espacios y estructuras ya existentes, pórticos y pérgolas bioclimáticas o cualquier estructura con forma de rectángulo. Possibilidade de instalação em janelas a partir do interior ou do exterior, em espaços e estruturas já existentes, pórticos e pérgolas bioclimáticas ou qualquer estrutura em forma de retângulo.

► Las medidas del perfil guía son 65 x 40 mm. As medidas do perfil guia são 65 x 40 mm.

DIMENSIONES MÁXIMAS

Dimensões máximas

Salida/proyección Saída/projeção : 3
Línea/ancho Linha/largura : 5

INSTALACIONES HABITUALES

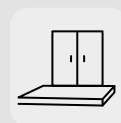
Instalações habituais



Ventanas
Janelas



Balcones
Varandas



Terrazas
Terraços



Forjado
Forjado

ACCIONAMIENTOS

Acionamentos



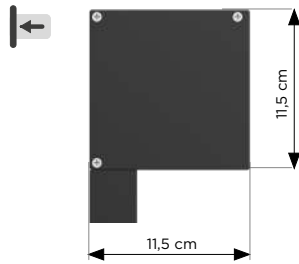
Motorizado
Motorizado

SUJECIÓN

Sujeição

FRONTAL

Frontal



RESISTENCIA AL VIENTO

Resistência ao vento

SALIDA EN METROS Saída em metros	LÍNEA EN METROS Linha em metros								
	1	1,5	2	2,5	3	3,5	4	4,5	5
1	CLASE 1 CLASSE 1								
1,25									
1,5									
1,75									
2									
2,25									
2,5									
2,75									
3									

ST. 10 SCREEN ZIP

Lona acrílica Masacril estándar y PVC Monza estándar

Lona acrílica Masacril padrão e PVC Monza padrão

SALIDA Saída	LÍNEA Linha					
	2000	2250	2500	2750	3000	3250
1500	508,24	533,06	575,45	600,27	625,07	649,89
1750	524,13	548,95	592,22	617,04	641,84	666,66
2000	540,00	569,04	610,73	635,55	660,35	686,23
2250	559,93	589,67	629,25	654,07	679,39	709,13
2500	580,21	610,47	647,77	672,59	701,97	732,23
2750	600,49	631,29	666,29	693,57	724,35	755,33
3000	620,75	652,09	684,80	715,42	746,90	778,22

Lona acrílica Masacril no estándar, estampados y PVC Monza no estándar, lona impermeable, lona mosquitera, lonas Recasens y Docril estándar

Lona acrílica Masacril não padrão, estampados e PVC Monza não padrão, lona impermeável, tela mosquiteira, lonas Recasens e Docril padrão

SALIDA Saída	LÍNEA Linha					
	2000	2250	2500	2750	3000	3250
1500	529,20	554,02	606,89	631,71	656,51	681,33
1750	545,09	569,91	624,18	649,00	673,80	698,62
2000	560,96	592,52	644,26	669,08	693,88	720,38
2250	583,31	615,99	664,36	689,18	714,82	747,50
2500	606,19	639,71	684,45	709,27	741,37	774,89
2750	629,09	663,45	704,54	733,28	767,62	802,26
3000	651,99	687,19	724,63	758,71	794,17	829,37

Lona Soltis 96, Screen y opaca

Lona Soltis 96, Screen y opaca

SALIDA Saída	LÍNEA Linha					
	2000	2250	2500	2750	3000	3250
1500	575,16	599,98	667,71	692,53	717,33	742,15
1750	591,05	615,87	685,75	710,57	735,37	760,19
2000	606,92	642,04	708,05	732,87	757,67	785,07
2250	632,69	669,51	730,38	755,20	781,28	818,12
2500	659,29	697,41	752,70	777,52	813,48	851,60
2750	685,91	725,31	775,02	805,84	845,24	885,08
3000	712,51	753,21	797,34	836,32	877,44	918,14

- * Los precios de las tablas están cotizados en color blanco.
- * Incremento para colores estándar de un 15% sobre el color blanco.
- * Incremento para colores especiales de un 30% sobre el color blanco.
- * Para otros colores consultar precio y plazos de entrega.
- * Consultar incrementos para motorizaciones en págs. 206 y 207.

- * Os preços das tabelas são cotados em branco.
- * Aumento de 15% para cores padrão em relação ao branco.
- * Incremento de 30% para cores especiais sobre o preço do branco.
- * Para outras cores, consulte o preço e os prazos de entrega.
- * Veja aumento para motorizações na págs. 206 e 207.

CHERUBINI: Motor recomendado L45 ORA ZRX 15/17 hasta 3 metros de línea (radio).

CHERUBINI: Motor recomendado L45 ORA ZRX 15/17 até 3 metros de linha (radio).

CHERUBINI: A partir de 3 m de línea motor recomendado L45 ORA ZRX 25/17 (radio).

CHERUBINI: A partir de 3 m de linha motor recomendado L45 ORA ZRX 25/17 (radio).

- * Esta estructura permite colocar motores mecánicos/pulsador.

- * Esta estrutura permite colocar motores mecánicos/pulsador.

SALIDA Saída	LÍNEA Linha						
	3500	3750	4000	4250	4500	4750	5000
1500	674,70	717,10	741,90	766,72	791,53	833,93	858,73
1750	691,83	734,75	759,55	784,37	809,18	852,46	877,26
2000	715,42	755,90	780,70	805,52	832,61	876,25	901,05
2250	738,88	777,05	801,85	828,61	858,34	900,03	924,83
2500	762,50	798,21	823,53	853,81	884,24	923,83	948,63
2750	786,10	819,37	848,21	879,19	909,98	947,63	972,43
3000	809,71	841,57	873,05	904,37	935,86	971,40	999,18

SALIDA Saída	LÍNEA Linha						
	3500	3750	4000	4250	4500	4750	5000
1500	706,14	759,02	783,82	808,64	833,45	886,33	911,13
1750	723,99	777,71	802,51	827,33	852,14	906,42	931,22
2000	752,21	802,00	826,80	851,62	880,07	934,92	959,72
2250	780,17	826,31	851,11	879,01	911,68	963,44	988,24
2500	808,40	850,61	876,25	909,77	943,56	991,95	1.016,75
2750	836,63	874,91	906,17	940,81	975,16	1.020,46	1.045,26
3000	864,84	900,89	936,35	971,55	1.007,04	1.048,97	1.078,55

SALIDA Saída	LÍNEA Linha						
	3500	3750	4000	4250	4500	4750	5000
1500	766,96	834,70	859,50	884,32	909,13	976,87	1.001,67
1750	785,86	854,89	879,69	904,51	929,32	999,21	1.024,01
2000	820,60	883,62	908,42	933,24	963,63	1.034,37	1.059,17
2250	854,95	912,39	937,19	966,73	1.003,56	1.069,58	1.094,38
2500	889,71	941,15	967,23	1.005,37	1.043,90	1.104,78	1.129,58
2750	924,49	969,91	1.004,59	1.044,43	1.083,82	1.139,98	1.164,78
3000	959,25	1.001,25	1.042,35	1.083,05	1.124,18	1.175,18	1.207,28




ST. 11

SCREEN

Toldo de amplias dimensiones, ya que cuenta con una proyección máxima de 5 metros y un ancho de 3 metros. Este modelo está pensado para su colocación en fachadas.

Toldo de grandes dimensões, visto ter uma projeção máxima de 5 metros e uma largura de 3 metros. Este modelo foi pensado para ser colocado em fachadas.



ST. 11 SCREEN



Norma Norma
UNE-EN 13561:2015



CARACTERÍSTICAS TÉCNICAS

Características técnicas

CARACTERÍSTICAS

Características

- ▶ El toldo vertical con guías y lona oculta es un sistema de bajada guiado mediante perfil-guía en U de aluminio, que incluye cerrojos para fijar y tensar el tejido. O toldo vertical com guías e lona oculta é um sistema de descida guiado mediante perfil-guía em U de alumínio, que inclui ferrolhos para se fixar e esticar o tecido.
- ▶ Resistencia según Norma UNE-EN 13561:2015. Resistência de acordo com a norma UNE-EN 13561:2015.
- ▶ Las medidas del perfil guía son 80 x 37 mm. As medidas do perfil guia são 80x37 mm.

DIMENSIONES MÁXIMAS

Dimensões máximas

Salida/proyección Saída/projeção: 3 m
Línea/anchura Linha/largura: 5 m

INSTALACIONES HABITUALES

Instalações habituais



Ventanas
Janelas



Balcones
Varandas

ACCIONAMIENTOS

Acionamentos



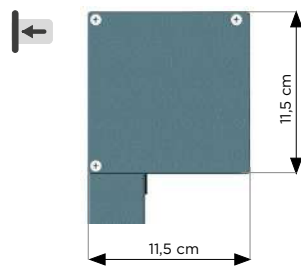
Motorizado
Motorizado

SUJECIÓN

Sujeição

FRONTAL

Frontal



RESISTENCIA AL VIENTO

Resistência ao vento

SALIDA EN METROS Saída em metros	LÍNEA EN METROS Linha mínima									
	1	1,5	2	2,5	3	3,5	4	4,5	5	
1	CLASE 1 CLASSE 1									
1,25										
1,5										
1,75										
2										
2,25										
2,5										
2,75										
3										

ST. 11 SCREEN

Lona acrílica Masacril estándar y PVC Monza estándar

Lona acrílica Masacril padrão e PVC Monza padrão

SALIDA Saída	LÍNEA Linha					
	2000	2250	2500	2750	3000	3250
1500	308,02	319,37	348,29	359,62	370,96	382,31
1750	313,59	326,00	355,79	367,12	378,46	389,81
2000	320,56	336,49	364,00	375,33	386,67	400,66
2250	330,53	346,98	372,21	383,54	396,98	413,43
2500	340,32	357,47	380,41	392,10	409,06	426,21
2750	350,29	367,96	388,62	403,65	421,31	438,82
3000	360,26	378,45	397,19	415,20	433,38	451,59

Lona acrílica Masacril no estándar, estampados y PVC Monza no estándar, lona impermeable, lona mosquitera, lonas Recasens y Docril estándar

Lona acrílica Masacril não padrão, estampados e PVC Monza não padrão, lona impermeável, tela mosquiteira, lonas Recasens e Docril padrão

SALIDA Saída	LÍNEA Linha					
	2000	2250	2500	2750	3000	3250
1500	328,98	340,33	379,73	391,06	402,40	413,75
1750	334,55	347,58	388,39	399,72	411,06	422,41
2000	342,36	361,01	398,17	409,50	420,84	436,39
2250	354,95	374,44	407,94	419,27	433,97	453,46
2500	367,26	387,87	417,72	429,61	449,93	470,54
2750	379,83	401,30	427,50	444,73	466,17	487,34
3000	392,42	414,71	437,84	459,83	482,11	504,42

Lona Soltis 96, Screen y opaca

Lona Soltis 96, Screen y opaca

SALIDA Saída	LÍNEA Linha					
	2000	2250	2500	2750	3000	3250
1500	374,94	386,29	440,55	451,88	463,22	474,57
1750	380,51	394,44	450,84	462,17	473,51	484,86
2000	389,52	412,03	462,85	474,18	485,52	503,31
2250	405,81	429,62	474,86	486,19	502,69	526,48
2500	421,68	447,19	486,87	499,06	524,14	549,65
2750	437,99	464,78	498,87	519,22	546,00	572,37
3000	454,28	482,37	511,74	539,37	567,45	595,54

- * Los precios de las tablas están cotizados en color blanco.
- * Incremento para colores estándar de un 15% sobre el color blanco.
- * Incremento para colores especiales de un 30% sobre el color blanco.
- * Para otros colores consultar precio y plazos de entrega.
- * Consultar incrementos para motorizaciones en págs. 206 y 207.

- * Os preços das tabelas são cotados em branco.
- * Aumento de 15% para cores padrão em relação ao branco.
- * Incremento de 30% para cores especiais sobre o preço do branco.
- * Para outras cores, consulte o preço e os prazos de entrega.
- * Veja aumento para motorizações na págs. 206 e 207.

NICE: Motor recomendado M35: ERA FIT M 15/17 (radio).

NICE: Motor recomendado M35: ERA FIT M 15/17 (radio).

CHERUBINI: Motor recomendado L45 ORA ZRX 15/17 hasta 3 metros de línea (radio).

CHERUBINI: Motor recomendado L45 ORA ZRX 15/17 até 3 metros de linha (radio).

CHERUBINI: A partir de 3 m de línea motor recomendado L45 ORA ZRX 25/17 (radio).

CHERUBINI: A partir de 3 m de linha motor recomendado L45 ORA ZRX 25/17 (radio).

* Esta estructura permite colocar motores mecánicos/pulsador.

* Esta estrutura permite colocar motores mecánicos/pulsador.

SALIDA Saída	LÍNEA Linha						
	3500	3750	4000	4250	4500	4750	5000
1500	393,65	422,56	433,90	445,25	456,59	485,50	496,84
1750	403,43	431,99	443,33	454,68	466,02	496,86	508,20
2000	416,74	442,84	454,18	465,53	480,91	510,35	521,69
2250	429,87	453,69	465,03	479,90	496,34	523,84	535,18
2500	443,17	464,52	477,80	494,77	511,91	537,30	548,64
2750	456,48	475,37	492,15	509,66	527,34	550,79	563,01
3000	469,79	488,32	506,52	524,73	542,93	564,28	579,66

SALIDA Saída	LÍNEA Linha						
	3500	3750	4000	4250	4500	4750	5000
1500	425,09	464,48	475,82	487,17	498,51	537,90	549,24
1750	437,39	476,23	487,57	498,92	510,26	552,74	564,08
2000	455,31	490,22	501,56	512,91	530,71	570,94	582,28
2250	472,94	504,19	515,53	532,50	551,96	589,11	600,45
2500	490,86	518,18	532,60	552,93	573,53	607,31	618,65
2750	508,78	532,17	552,21	573,38	594,82	625,51	638,25
3000	526,70	549,52	571,82	594,11	616,39	643,71	661,51

SALIDA Saída	LÍNEA Linha						
	3500	3750	4000	4250	4500	4750	5000
1500	485,91	540,16	551,50	562,85	574,19	628,44	639,78
1750	501,78	555,17	566,51	577,86	589,20	648,17	659,51
2000	526,23	573,62	584,96	596,31	617,53	673,06	684,40
2250	550,26	592,07	603,41	623,34	647,14	697,95	709,29
2500	574,73	610,52	626,58	651,67	677,17	722,84	734,18
2750	599,17	628,95	653,59	679,96	706,76	747,70	761,18
3000	623,62	652,56	680,62	708,71	736,79	772,59	793,81

ST. 12

CORTAVIENTO / TELÓN VERTICAL

CORTA-VENTO / TELA VERTICAL

Estructura que ayuda a crear un ambiente cálido y acogedor, a la vez que comfortable.

Estrutura que ajuda a criar um ambiente cálido, acolhedor e confortável.



ST. 12 CORTAVIENTO / TELÓN VERTICAL

CORTA-VENTO / TELA VERTICAL



Norma Norma
UNE-EN 13561:2015



CARACTERÍSTICAS TÉCNICAS

Características técnicas

CARACTERÍSTICAS

Características

- ▶ Estructura utilizada donde se requiere una protección integral. Estrutura utilizada que requer uma proteção integral.
- ▶ Diseñado para da sombra de forma vertical y separar estancias. Desenhado para criar sombra de forma vertical e separar áreas.
- ▶ Su función principal es la de proteger del viento en la zona interior de la estructura. Desenhado para criar sombra de forma vertical e separar áreas.
- ▶ Incorporación de perfiles divisores para ofrecer mayor resistencia. Integração de perfis divisores para oferecer maior resistência.
- ▶ Posibilidad de crear zona de visión mediante ventana transparente en el propio tejido. Possibilidade de criar uma área de visualização através de uma janela transparente no próprio tecido.

DIMENSIONES MÁXIMAS

Dimensões máximas

Salida/proyección Saída/projeção: 3,5 m
Línea/ancho Linha/largura: 5 m

INSTALACIONES HABITUALES

Instalações habituais



Terrazas
Janelas



Forjado
Forjado

ACCIONAMIENTOS

Acionamentos



Manual
Manual



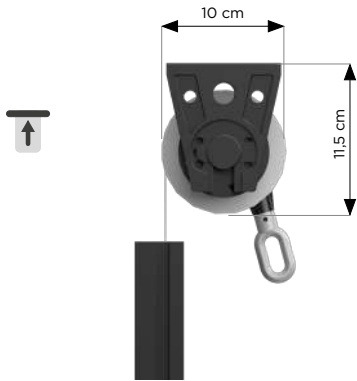
Motorizado
Motorizado

SUJECIÓN

Sujeição

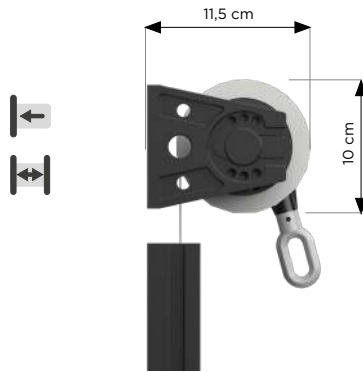
■ TECHO

Teto



■ FRONTAL/ENTREPAREDES

Frontal / Entre paredes



SOPORTE

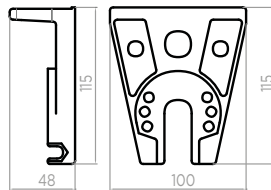
Suporte

Medidas en mm. Medidas em mm.



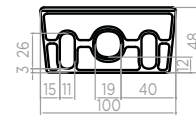
■ VISTA FRONTAL

Vista frontal



■ VISTA SUPERIOR

Vista superior



RESISTENCIA AL VIENTO

Resistência ao vento

SALIDA EN METROS Saída em metros	LÍNEA EN METROS Linha mínima									
	1	1,5	2	2,5	3	3,5	4	4,5	4,8	
1	CLASE 1 CLASSE 1									
1,25										
1,5										
1,75										
2										
2,25										
2,5										
2,75										
3										

ST. 12 CORTAVIENTO / TELÓN VERTICAL

CORTA-VENTO / TELA VERTICAL

Lona acrílica Masacril estándar y PVC Monza estándar

Lona acrílica Masacril padrão e PVC Monza padrão

SALIDA Saída	LÍNEA Linha					
	2000	2250	2500	2750	3000	3250
1500	313,98	318,95	341,48	346,45	351,40	356,37
1750	325,10	330,07	352,60	357,57	362,52	367,49
2000	336,23	341,20	363,73	368,70	373,65	378,62
2250	347,35	352,32	374,85	379,82	384,77	389,74
2500	358,48	363,45	385,98	390,95	395,90	400,87
2750	369,60	374,57	397,10	402,07	407,02	411,99
3000	380,73	385,70	408,23	413,20	418,15	423,12
3250	391,85	396,82	419,35	424,32	429,27	434,24
3500	402,98	407,95	430,48	435,45	440,40	445,37

Lona acrílica Masacril no estándar, estampados y PVC Monza no estándar, lona impermeable, lona mosquitera, lonas Recasens y Docril estándar

Lona acrílica Masacril não padrão, estampados e PVC Monza não padrão, lona impermeável, tela mosquiteira, lonas Recasens e Docril padrão

SALIDA Saída	LÍNEA Linha					
	2000	2250	2500	2750	3000	3250
1500	334,94	339,91	372,92	377,89	382,84	387,81
1750	346,06	351,03	384,04	389,01	393,96	398,93
2000	357,19	362,16	395,17	400,14	405,09	410,06
2250	368,31	373,28	406,29	411,26	416,21	421,18
2500	379,44	384,41	417,42	422,39	427,34	432,31
2750	390,56	395,53	428,54	433,51	438,46	443,43
3000	401,69	406,66	439,67	444,64	449,59	454,56
3250	412,81	417,78	450,79	455,76	460,71	465,68
3500	423,94	428,91	461,92	466,89	471,84	476,81

Lona Soltis 96, Screen y opaca

Lona Soltis 96, Screen y opaca

SALIDA Saída	LÍNEA Linha					
	2000	2250	2500	2750	3000	3250
1500	380,90	385,87	433,74	438,71	443,66	448,63
1750	392,02	396,99	444,86	449,83	454,78	459,75
2000	403,15	408,12	455,99	460,96	465,91	470,88
2250	414,27	419,24	467,11	472,08	477,03	482,00
2500	425,40	430,37	478,24	483,21	488,16	493,13
2750	436,52	441,49	489,36	494,33	499,28	504,25
3000	447,65	452,62	500,49	505,46	510,41	515,38
3250	458,77	463,74	511,61	516,58	521,53	526,50
3500	469,90	474,87	522,74	527,71	532,66	537,63

- * Los precios de las tablas están cotizados en color blanco.
- * Incremento para colores estándar de un 15% sobre el color blanco.
- * Incremento para colores especiales de un 30% sobre el color blanco.
- * Para otros colores consultar precio y plazos de entrega.
- * Consultar incrementos para motorizaciones en págs. 206 y 207.
- * Incremento por perfil divisor blanco: 9,30€ m/l / estándar: 9,73€ m/l.
- * Incremento por ventana transparente 17,5 € m².
- * Posibilidad de la estructura sin guías bajo presupuesto.
- * Soporte de 40 mm por defecto.

NICE: Motor recomendado M35: ERA FIT M 15/17 (radio).

CHERUBINI: Motor recomendado L45 ORA ZRX 15/17 hasta 3 metros de línea (radio).

CHERUBINI: A partir de 3 m de línea motor recomendado L45 ORA ZRX 25/17 (radio).

- * Esta estructura permite colocar motores mecánicos/pulsador.

- * Os preços das tabelas são cotados em branco.
- * Aumento de 15% para cores padrão em relação ao branco.
- * Incremento de 30% para cores especiais sobre o preço do branco.
- * Para outras cores, consulte o preço e os prazos de entrega.
- * Veja aumento para motorizações na págs. 206 e 207.
- * Aumento por perfil divisor branco: 9,30€ m/l / standard: 9,73€ m/l.
- * Aumento por janela transparente 17,5 € m².
- * Possibilidade de estrutura sem guias sob orçamento.
- * Suporte de 40 mm por padrão.

NICE: Motor recomendado M35: ERA FIT M 15/17 (radio).

CHERUBINI: Motor recomendado L45 ORA ZRX 15/17 até 3 metros de linha (radio).

CHERUBINI: A partir de 3 m de linha motor recomendado L45 ORA ZRX 25/17 (radio).

- * Esta estrutura permite colocar motores mecánicos/pulsador.

SALIDA Saída	LÍNEA Linha						
	3500	3750	4000	4250	4500	4750	5000
1500	361,32	383,87	388,82	393,79	398,74	421,29	426,24
1750	372,44	394,99	399,94	404,91	409,86	432,41	437,36
2000	383,57	406,12	411,07	416,04	420,99	443,54	448,49
2250	394,69	417,24	422,19	427,16	432,11	454,66	459,61
2500	405,82	428,37	433,32	438,29	443,24	465,79	470,74
2750	416,94	439,49	444,44	449,41	454,36	476,91	481,86
3000	428,07	450,62	455,57	460,54	465,49	488,04	492,99
3250	439,19	461,74	466,69	471,66	476,61	499,16	504,11
3500	450,32	472,87	477,82	482,79	487,74	510,29	515,24

SALIDA Saída	LÍNEA Linha						
	3500	3750	4000	4250	4500	4750	5000
1500	392,76	425,79	430,74	435,71	440,66	473,69	478,64
1750	403,88	436,91	441,86	446,83	451,78	484,81	489,76
2000	415,01	448,04	452,99	457,96	462,91	495,94	500,89
2250	426,13	459,16	464,11	469,08	474,03	507,06	512,01
2500	437,26	470,29	475,24	480,21	485,16	518,19	523,14
2750	448,38	481,41	486,36	491,33	496,28	529,31	534,26
3000	459,51	492,54	497,49	502,46	507,41	540,44	545,39
3250	470,63	503,66	508,61	513,58	518,53	551,56	556,51
3500	481,76	514,79	519,74	524,71	529,66	562,69	567,64

SALIDA Saída	LÍNEA Linha						
	3500	3750	4000	4250	4500	4750	5000
1500	453,58	501,47	506,42	511,39	516,34	564,23	569,18
1750	464,70	512,59	517,54	522,51	527,46	575,35	580,30
2000	475,83	523,72	528,67	533,64	538,59	586,48	591,43
2250	486,95	534,84	539,79	544,76	549,71	597,60	602,55
2500	498,08	545,97	550,92	555,89	560,84	608,73	613,68
2750	509,20	557,09	562,04	567,01	571,96	619,85	624,80
3000	520,33	568,22	573,17	578,14	583,09	630,98	635,93
3250	531,45	579,34	584,29	589,26	594,21	642,10	647,05
3500	542,58	590,47	595,42	600,39	605,34	653,23	658,18



ST. 13

SCREEN

Toldo vertical muy eficaz minimizando la intensidad de la luz solar, disminuyendo la fuerza con la cual impactan las ráfagas de viento, y al mismo tiempo, ayudándonos a dividir algunos espacios.

Toldo vertical muito eficaz, minimizando a intensidade da luz solar, diminuindo a força com que as rajadas de vento impactam e, ao mesmo tempo, ajudando a dividir alguns espaços.



ST. 13 SCREEN



Norma Norma
EN1932 / EN13561



CARACTERÍSTICAS TÉCNICAS

Características técnicas

CARACTERÍSTICAS

Características

- ▶ Cofre Screen de 110 mm.
Cofre Screen de 110 mm.
- ▶ Estructura caracterizada por sus líneas rectas.
Estrutura caracterizada por suas linhas retas.
- ▶ Dotada de sistema de guía cable inox Ø4 mm o guía varilla inox Ø10 mm.
Dotada de sistema de guia de cabo de aço inoxidável Ø4 mm ou guia de barra de aço inoxidável Ø10 mm.

DIMENSIONES MÁXIMAS

Dimensões máximas

Salida/proyección Saída/projeção: 3 m
Línea/ancho Linha/largura: 4 m

INSTALACIONES HABITUALES

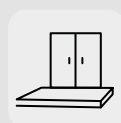
Instalações habituais



Ventanas
Janelas



Balcones
Varandas



Terrazas
Janelas



Forjado
Forjado

ACCIONAMIENTOS

Acionamentos



Motorizado
Motorizado

SUJECIÓN

Sujeição

■ **TECHO**
Teto



■ **FRONTAL**
Frontal



Cajón curvo bajo presupuesto, fuera de stock.

Caixa curva fora de orçamento, fora de estoque.

RESISTENCIA AL VIENTO

Resistência ao vento

SALIDA EN METROS Saída em metros	LÍNEA EN METROS Linha em metros						
	1	1,5	2	2,5	3	3,5	4
1	CLASE 3 CLASSE 3						
1,25							
1,5							
1,75							
2							
2,25							
2,5							
2,75							
3							

ST. 13 SCREEN CABLE

CABO

Lona acrílica Masacril estándar y PVC Monza estándar

Lona acrílica Masacril padrão e PVC Monza padrão

SALIDA Saída	LÍNEA Linha					
	1000	1250	1500	1750	2000	2250
1000	372,96	411,97	433,36	454,78	476,17	497,60
1250	380,80	419,81	441,20	462,62	484,01	505,44
1500	380,80	419,81	441,20	462,62	484,01	507,38
1750	381,15	419,81	441,20	462,62	486,11	512,30
2000	383,26	419,81	441,20	463,68	490,33	517,04
2250	394,24	428,68	450,07	476,41	503,60	530,83
2500	396,35	428,68	452,35	480,11	508,00	535,75
2750	398,37	428,68	455,69	483,97	512,22	540,69
3000	400,48	429,92	458,87	487,67	516,62	545,43

Lona acrílica Masacril no estándar, estampados y PVC Monza no estándar, lona impermeable, lona mosquitera, lonas Recasens y Docril estándar

Lona acrílica Masacril não padrão, estampados e PVC Monza não padrão, lona impermeável, tela mosquiteira, lonas Recasens e Docril padrão

SALIDA	LÍNEA Linha					
	1000	1250	1500	1750	2000	2250
1000	383,44	432,93	454,32	475,74	497,13	518,56
1250	391,28	440,77	462,16	483,58	504,97	526,40
1500	391,28	440,77	462,16	483,58	504,97	529,48
1750	391,84	440,77	462,16	483,58	508,33	537,34
2000	395,21	440,77	462,16	485,26	515,07	544,92
2250	407,45	449,64	471,03	500,31	530,96	561,65
2500	410,81	449,64	474,67	506,19	537,98	569,51
2750	414,04	449,64	480,01	512,37	544,70	577,37
3000	417,41	451,60	485,07	518,27	551,72	584,93

Lona Soltis 96, Screen y opaca

Lona Soltis 96, Screen y opaca

SALIDA Saída	LÍNEA Linha					
	1000	1250	1500	1750	2000	2250
1000	414,50	478,85	500,24	521,66	543,05	564,48
1250	422,34	486,69	508,08	529,50	550,89	572,32
1500	422,34	486,69	508,08	529,50	550,89	577,04
1750	423,20	486,69	508,08	529,50	556,05	589,06
2000	428,35	486,69	508,08	532,08	566,35	600,64
2250	442,37	495,56	516,95	550,39	585,94	621,53
2500	447,52	495,56	522,53	559,41	596,68	633,55
2750	452,46	495,56	530,69	568,85	606,98	645,57
3000	457,61	498,56	538,41	577,85	617,70	657,15

- * Los precios de las tablas están cotizados en color blanco.
- * Incremento para colores estándar de un 15% sobre el color blanco.
- * Para otros colores consultar precio y plazos de entrega.
- * Consultar incrementos para motorizaciones en págs. 206 y 207.
- * Os preços das tabelas são cotados em branco.
- * Aumento de 15% para cores padrão em relação ao branco.
- * Para outras cores, consulte o preço e os prazos de entrega.
- * Veja aumento para motorizações na págs. 206 e 207.

Motor 10 Nm
Motor 10 Nm

- * Esta estructura permite colocar motores mecánicos/pulsador.
- * Esta estructura permite colocar motores mecánicos/pulsador.

SALIDA Saída	LÍNEA Linha						
	2500	2750	3000	3250	3500	3750	4000
1000	551,88	573,30	594,69	616,12	637,51	676,51	697,90
1250	559,72	581,14	602,53	623,96	645,35	684,35	705,74
1500	562,18	583,60	604,99	626,42	650,97	689,27	710,66
1750	564,82	586,24	607,63	632,40	658,53	694,55	715,94
2000	567,46	588,88	612,91	639,62	666,27	699,83	721,22
2250	578,96	601,08	628,27	655,50	682,69	713,96	737,63
2500	581,60	607,06	634,95	662,72	690,43	719,24	746,43
2750	584,76	613,22	641,47	669,76	698,17	726,98	755,41
3000	590,21	619,19	647,96	676,95	705,72	735,22	764,17

SALIDA Saída	LÍNEA Linha						
	2500	2750	3000	3250	3500	3750	4000
1000	583,32	604,74	626,13	647,56	668,95	718,43	739,82
1250	591,16	612,58	633,97	655,40	676,79	726,27	747,66
1500	595,09	616,51	637,90	659,33	685,78	734,13	755,52
1750	599,30	620,72	642,11	668,88	697,83	742,55	763,94
2000	603,51	624,93	650,52	680,37	710,18	750,97	772,36
2250	616,59	639,13	669,78	700,47	731,12	768,26	793,29
2500	620,79	648,67	680,44	711,97	743,46	776,66	807,31
2750	625,84	658,48	690,81	723,20	755,81	789,00	821,63
3000	634,55	668,03	701,20	734,69	767,88	802,20	835,65

SALIDA Saída	LÍNEA Linha						
	2500	2750	3000	3250	3500	3750	4000
1000	644,10	665,52	686,91	708,34	729,73	794,07	815,46
1250	651,94	673,36	694,75	716,18	737,57	801,91	823,30
1500	657,95	679,37	700,76	722,19	751,30	813,93	835,32
1750	664,39	685,81	707,20	736,79	769,76	826,81	848,20
2000	670,82	692,24	720,07	754,38	788,65	839,67	861,06
2250	686,13	709,27	744,82	780,41	815,96	861,42	888,39
2500	692,57	723,87	761,14	798,01	834,86	874,30	909,85
2750	700,29	738,89	777,02	815,19	853,74	893,18	931,75
3000	713,61	753,49	792,90	832,79	872,20	913,36	953,21

ST. 13 SCREEN VARILLA

VARETA

Lona acrílica Masacril estándar y PVC Monza estándar

Lona acrílica Masacril padrão e PVC Monza padrão

SALIDA Saída	LÍNEA Linha					
	1000	1250	1500	1750	2000	2250
1000	457,67	496,68	518,07	539,49	560,88	582,31
1250	491,55	530,56	551,95	573,37	594,76	616,19
1500	491,55	530,56	551,95	573,37	594,76	618,13
1750	491,90	530,56	551,95	573,37	596,86	623,05
2000	494,01	530,56	551,95	574,43	601,08	627,79
2250	525,15	559,59	580,98	607,32	634,51	661,74
2500	527,26	559,59	583,26	611,02	638,91	666,66
2750	529,28	559,59	586,60	614,88	643,13	671,60
3000	531,39	560,83	589,78	618,58	647,53	676,34

Lona acrílica Masacril no estándar, estampados y PVC Monza no estándar, lona impermeable, lona mosquitera, lonas Recasens y Docril estándar

Lona acrílica Masacril não padrão, estampados e PVC Monza não padrão, lona impermeável, tela mosquiteira, lonas Recasens e Docril padrão

SALIDA Saída	LÍNEA Linha					
	1000	1250	1500	1750	2000	2250
1000	468,15	517,64	539,03	560,45	581,84	603,27
1250	502,03	551,52	572,91	594,33	615,72	637,15
1500	502,03	551,52	572,91	594,33	615,72	640,23
1750	502,59	551,52	572,91	594,33	619,08	648,09
2000	505,96	551,52	572,91	596,01	625,82	655,67
2250	538,36	580,55	601,94	631,22	661,87	692,56
2500	541,72	580,55	605,58	637,10	668,89	700,42
2750	544,95	580,55	610,92	643,28	675,61	708,28
3000	548,32	582,51	615,98	649,18	682,63	715,84

Lona Soltis 96, Screen y opaca

Lona Soltis 96, Screen y opaca

SALIDA Saída	LÍNEA Linha					
	1000	1250	1500	1750	2000	2250
1000	499,21	563,56	584,95	606,37	627,76	649,19
1250	533,09	597,44	618,83	640,25	661,64	683,07
1500	533,09	597,44	618,83	640,25	661,64	687,79
1750	533,95	597,44	618,83	640,25	666,80	699,81
2000	539,10	597,44	618,83	642,83	677,10	711,39
2250	573,28	626,47	647,86	681,30	716,85	752,44
2500	578,43	626,47	653,44	690,32	727,59	764,46
2750	583,37	626,47	661,60	699,76	737,89	776,48
3000	588,52	629,47	669,32	708,76	748,61	788,06

- * Los precios de las tablas están cotizados en color blanco.
- * Incremento para colores estándar de un 15% sobre el color blanco.
- * Para otros colores consultar precio y plazos de entrega.
- * Consultar incrementos para motorizaciones en págs. 206 y 207.

- * Os preços das tabelas são cotados em branco.
- * Aumento de 15% para cores padrão em relação ao branco.
- * Para outras cores, consulte o preço e os prazos de entrega.
- * Veja aumento para motorizações na págs. 206 e 207.

Motor 10 Nm
Motor 10 Nm

- * Esta estructura permite colocar motores mecánicos/pulsador.
- * Esta estructura permite colocar motores mecánicos/pulsador.

SALIDA Saída	LÍNEA Linha						
	2500	2750	3000	3250	3500	3750	4000
1000	636,59	658,01	679,40	700,83	722,22	761,22	782,61
1250	670,47	691,89	713,28	734,71	756,10	795,10	816,49
1500	672,93	694,35	715,74	737,17	761,72	800,02	821,41
1750	675,57	696,99	718,38	743,15	769,28	805,30	826,69
2000	678,21	699,63	723,66	750,37	777,02	810,58	831,97
2250	709,87	731,99	759,18	786,41	813,60	844,87	868,54
2500	712,51	737,97	765,86	793,63	821,34	850,15	877,34
2750	715,67	744,13	772,38	800,67	829,08	857,89	886,32
3000	721,12	750,10	778,87	807,86	836,63	866,13	895,08

SALIDA Saída	LÍNEA Linha						
	2500	2750	3000	3250	3500	3750	4000
1000	668,03	689,45	710,84	732,27	753,66	803,14	824,53
1250	701,91	723,33	744,72	766,15	787,54	837,02	858,41
1500	705,84	727,26	748,65	770,08	796,53	844,88	866,27
1750	710,05	731,47	752,86	779,63	808,58	853,30	874,69
2000	714,26	735,68	761,27	791,12	820,93	861,72	883,11
2250	747,50	770,04	800,69	831,38	862,03	899,17	924,20
2500	751,70	779,58	811,35	842,88	874,37	907,57	938,22
2750	756,75	789,39	821,72	854,11	886,72	919,91	952,54
3000	765,46	798,94	832,11	865,60	898,79	933,11	966,56

SALIDA Saída	LÍNEA Linha						
	2500	2750	3000	3250	3500	3750	4000
1000	728,81	750,23	771,62	793,05		878,78	900,17
1250	762,69	784,11	805,50	826,93	848,32	912,66	934,05
1500	768,70	790,12	811,51	832,94	862,05	924,68	946,07
1750	775,14	796,56	817,95	847,54	880,51	937,56	958,95
2000	781,57	802,99	830,82	865,13	899,40	950,42	971,81
2250	817,04	840,18	875,73	911,32	946,87	992,33	1.019,30
2500	823,48	854,78	892,05	928,92	965,77	1.005,21	1.040,76
2750	831,20	869,80	907,93	946,10	984,65	1.024,09	1.062,66
3000	844,52	884,40	923,81	963,70	1.003,11	1.044,27	1.084,12



ST. 14

SCREEN

Estructura que se utiliza para proteger las áreas de una edificación contra los embates del sol, el viento y la lluvia.

Estrutura utilizada para proteger as áreas de uma edificação contra os impactos do sol, vento e chuva.



ST. 14 SCREEN



Norma Standard
EN1932 / EN13561



CARACTERÍSTICAS TÉCNICAS

Características técnicas

CARACTERÍSTICAS

Características

- ▶ Cofre Screen de 130 mm.
Cofre Screen de 130 mm.
- ▶ Estructura caracterizada por sus líneas rectas.
Estrutura caracterizada por suas linhas retas.
- ▶ Dotada de sistema de guía cable inox Ø4mm o guía varilla inox Ø10mm.
Equipada com sistema de guia de cabo de aço inoxidável Ø4mm ou guia de barra de aço inoxidável Ø10mm.

DIMENSIONES MÁXIMAS

Dimensões máximas

CABLE Cabo

Salida/proyección Saída/projeção: 5 m
Línea/ancho Linha/largura: 5 m

VARILLA Vareta

Salida/proyección Saída/projeção: 5 m
Línea/ancho Linha/largura: 5 m

INSTALACIONES HABITUALES

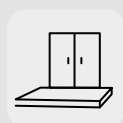
Instalações habituais



Ventanas
Janelas



Balcones
Varandas



Terrazas
Janelas



Forjado
Forjado

ACCIONAMIENTOS

Acionamentos



Motorizado
Motorizado

SUJECIÓN

Sujeição

■ **TECHO**
Roof



■ **FRONTAL**
Front



Cajón curvo bajo presupuesto, fuera de stock.

Caixa curva fora de orçamento, fora de estoque.



RESISTENCIA AL VIENTO

Resistência ao vento

SALIDA EN METROS Saída em metros	LÍNEA EN METROS Linha em metros									
	1	1,5	2	2,5	3	3,5	4	4,5	5	
1	CLASE 2 CLASSE 2									
1,5										
2										
2,5										
3										
3,5										
4										
4,5										
5										

ST. 14 SCREEN CABLE

CABO

Lona acrílica Masacril estándar y PVC Monza estándar

Lona acrílica Masacril padrão e PVC Monza padrão

SALIDA Saída	LÍNEA Linha							
	1000	1250	1500	1750	2000	2250	2500	2750
1000	381,14	421,35	443,97	466,58	489,19	511,82	567,33	589,94
1250	388,98	429,19	451,81	474,42	497,03	519,66	575,17	597,78
1500	388,98	429,19	451,81	474,42	497,03	521,60	577,63	600,24
1750	389,33	429,19	451,81	474,42	499,13	526,52	580,27	602,88
2000	391,44	429,19	451,81	475,48	503,35	531,26	582,91	605,52
2250	402,42	438,06	460,68	488,21	516,62	545,05	594,41	617,72
2500	404,53	438,06	462,96	491,91	521,02	549,97	597,05	623,70
2750	406,55	438,06	466,30	495,77	525,24	554,91	600,21	629,86
3000	408,66	439,30	469,48	499,47	529,64	559,65	605,66	635,83
3250	431,13	462,46	493,00	523,69	554,38	584,93	631,48	662,17
3500	433,24	465,10	496,34	527,39	558,60	589,85	637,10	668,15
3750	435,26	467,74	499,50	531,25	563,00	594,77	642,55	674,30
4000	437,37	470,38	502,66	534,95	567,22	599,53	647,99	680,28
4250	465,14	498,84	531,66	564,47	597,28	630,11	679,11	711,92
4500	467,25	501,48	534,82	568,17	601,68	635,03	684,57	717,90
4750	469,27	504,12	538,16	572,03	605,90	639,95	690,00	724,05
5000	471,38	506,76	541,34	575,73	610,28	644,69	695,46	730,03

Lona acrílica Masacril no estándar, estampados y PVC Monza no estándar, lona impermeable, lona mosquitera, lonas Recasens y Docril estándar

Lona acrílica Masacril não padrão, estampados e PVC Monza não padrão, lona impermeável, tela mosquiteira, lonas Recasens e Docril padrão

SALIDA Saída	LÍNEA Linha							
	1000	1250	1500	1750	2000	2250	2500	2750
1000	391,62	442,31	464,93	487,54	510,15	532,78	598,77	621,38
1250	399,46	450,15	472,77	495,38	517,99	540,62	606,61	629,22
1500	399,46	450,15	472,77	495,38	517,99	543,70	610,54	633,15
1750	400,02	450,15	472,77	495,38	521,35	551,56	614,75	637,36
2000	403,39	450,15	472,77	497,06	528,09	559,14	618,96	641,57
2250	415,63	459,02	481,64	512,11	543,98	575,87	632,04	655,77
2500	418,99	459,02	485,28	517,99	551,00	583,73	636,24	665,31
2750	422,22	459,02	490,62	524,17	557,72	591,59	641,29	675,12
3000	425,59	460,98	495,68	530,07	564,74	599,15	650,00	684,67
3250	449,31	485,84	521,08	556,59	592,12	627,37	679,05	714,56
3500	452,68	490,04	526,42	562,49	598,86	635,23	688,04	724,11
3750	455,91	494,26	531,46	568,67	605,86	643,09	696,73	733,94
4000	459,28	498,46	536,52	574,55	612,60	650,67	705,44	743,47
4250	488,30	528,62	567,50	606,39	645,28	684,17	739,79	778,68
4500	491,67	532,82	572,56	612,29	652,28	692,03	748,48	788,21
4750	494,90	537,02	577,88	618,45	659,02	699,89	757,19	798,04
5000	498,26	541,24	582,94	624,35	666,04	707,47	765,87	807,56

Lona Soltis 96, Screen y opaca

Lona Soltis 96, Screen y opaca

SALIDA Saída	LÍNEA Linha							
	1000	1250	1500	1750	2000	2250	2500	2750
1000	422,68	488,23	510,85	533,46	556,07	578,70	659,55	682,16
1250	430,52	496,07	518,69	541,30	563,91	586,54	667,39	690,00
1500	430,52	496,07	518,69	541,30	563,91	591,26	673,40	696,01
1750	431,38	496,07	518,69	541,30	569,07	603,28	679,84	702,45
2000	436,53	496,07	518,69	543,88	579,37	614,86	686,27	708,88
2250	450,55	504,94	527,56	562,19	598,96	635,75	701,58	725,91
2500	455,70	504,94	533,14	571,21	609,70	647,77	708,02	740,51
2750	460,64	504,94	541,30	580,65	620,00	659,79	715,74	755,53
3000	465,79	507,94	549,02	589,65	630,72	671,37	729,06	770,13
3250	491,30	535,18	577,10	619,45	661,82	703,75	762,71	805,06
3500	496,45	541,60	585,26	628,47	672,12	715,77	776,45	819,66
3750	501,38	548,04	592,98	637,91	682,84	727,79	789,75	834,68
4000	506,53	554,48	600,72	646,93	693,14	739,37	803,07	849,28
4250	537,34	587,02	634,52	682,03	729,54	777,05	842,03	889,54
4500	542,49	593,46	642,26	691,05	740,26	789,07	855,32	904,11
4750	547,43	599,88	650,40	700,49	750,56	801,09	868,64	919,15
5000	552,58	606,32	658,14	709,49	761,30	812,69	881,94	933,73

- * Los precios de las tablas están cotizados en color blanco.
- * Incremento para colores estándar de un 15% sobre el color blanco.
- * Para otros colores consultar precio y plazos de entrega.
- * Consultar incrementos para motorizaciones en págs. 206 y 207.

- * Os preços das tabelas são cotados em branco.
- * Aumento de 15% para cores padrão em relação ao branco.
- * Para outras cores, consulte o preço e os prazos de entrega.
- * Veja aumento para motorizações na págs. 206 e 207.

 **Motor 10 Nm**
Motor 10 Nm

 **Motor 20 Nm**
Motor 20 Nm

- * Esta estructura permite colocar motores mecánicos/pulsador.
- * Esta estructura permite colocar motores mecánicos/pulsador.

SALIDA Saída	LÍNEA Linha								
	3000	3250	3500	3750	4000	4250	4500	4750	5000
1000	612,55	635,18	657,80	697,99	720,60	743,23	765,85	806,04	828,65
1250	620,39	643,02	665,64	705,83	728,44	751,07	773,69	813,88	836,49
1500	622,85	645,48	671,26	710,75	733,36	755,99	778,61	821,26	843,87
1750	625,49	651,46	678,82	716,03	738,64	761,27	788,63	829,18	851,79
2000	630,77	658,68	686,56	721,31	743,92	770,59	798,49	837,10	859,71
2250	646,13	674,56	702,98	735,44	760,33	788,76	817,36	853,86	876,47
2500	652,81	681,78	710,72	740,72	769,13	798,26	827,22	861,78	885,63
2750	659,33	688,82	718,46	748,46	778,11	807,58	837,06	869,70	896,71
3000	665,82	696,01	726,01	756,70	786,87	816,90	847,08	877,77	907,76
3250	692,86	723,41	754,11	785,34	816,03	846,58	877,28	908,51	939,20
3500	699,38	730,61	761,85	793,60	824,83	856,08	887,14	919,07	950,28
3750	705,87	737,64	769,40	801,86	833,61	865,38	897,14	929,60	961,35
4000	712,55	744,86	777,14	810,12	842,41	874,70	907,00	940,14	972,43
4250	744,73	777,54	810,36	844,06	876,85	909,68	942,68	976,18	1.008,99
4500	751,41	784,76	818,10	852,32	885,65	919,18	952,52	986,74	1.020,09
4750	757,90	791,79	825,83	860,58	894,61	928,48	962,36	997,27	1.031,14
5000	764,42	798,99	833,39	868,84	903,41	937,82	972,38	1.007,83	1.042,22

SALIDA Saída	LÍNEA Linha								
	3000	3250	3500	3750	4000	4250	4500	4750	5000
1000	643,99	666,62	689,24	739,91	762,52	785,15	807,77	858,44	881,05
1250	651,83	674,46	697,08	747,75	770,36	792,99	815,61	866,28	888,89
1500	655,76	678,39	706,07	755,61	778,22	800,85	823,47	878,07	900,68
1750	659,97	687,94	718,12	764,03	786,64	809,27	839,47	890,70	913,31
2000	668,38	699,43	730,47	772,45	795,06	824,15	855,19	903,33	925,94
2250	687,64	719,53	751,41	789,74	815,99	847,88	880,04	924,83	947,44
2500	698,30	731,03	763,75	798,14	830,01	863,02	895,74	937,43	962,00
2750	708,67	742,26	776,10	810,48	844,33	877,90	911,46	950,06	979,69
3000	719,06	753,75	788,17	823,68	858,35	892,76	927,46	962,97	997,36
3250	750,09	785,34	820,88	857,22	892,75	928,00	963,54	999,88	1.035,41
3500	760,46	796,85	833,21	870,42	906,77	943,16	979,24	1.016,73	1.053,08
3750	770,85	808,08	845,28	883,60	920,81	958,04	995,24	1.033,56	1.070,77
4000	781,52	819,57	857,63	896,80	934,85	972,90	1.010,96	1.050,41	1.088,44
4250	817,55	856,46	895,36	935,64	974,53	1.013,44	1.052,62	1.092,62	1.131,51
4500	828,22	867,97	907,71	948,84	988,57	1.028,60	1.068,34	1.109,47	1.149,20
4750	838,61	879,20	920,06	962,04	1.002,87	1.043,46	1.084,04	1.126,30	1.166,87
5000	848,97	890,70	932,12	975,20	1.016,89	1.058,32	1.100,02	1.143,12	1.184,53

SALIDA Saída	LÍNEA Linha								
	3000	3250	3500	3750	4000	4250	4500	4750	5000
1000	704,77	727,40	750,02	815,55	838,16	860,79	883,41	948,94	971,55
1250	712,61	735,24	757,86	823,39	846,00	868,63	891,25	956,78	979,39
1500	718,62	741,25	771,59	835,41	858,02	880,65	903,27	974,81	997,42
1750	725,06	755,85	790,05	848,29	870,90	893,53	927,73	994,13	1.016,74
2000	737,93	773,44	808,94	861,15	883,76	916,27	951,75	1.013,42	1.036,03
2250	762,68	799,47	836,25	882,90	911,09	947,88	985,10	1.041,61	1.064,22
2500	779,00	817,07	855,15	895,78	932,55	971,06	1.009,14	1.060,93	1.086,54
2750	794,88	834,25	874,03	914,66	954,45	993,82	1.033,18	1.080,25	1.113,60
3000	810,76	851,85	892,49	934,84	975,91	1.016,56	1.057,64	1.099,99	1.140,64
3250	847,41	889,36	931,72	975,36	1.017,71	1.059,66	1.102,02	1.145,66	1.188,01
3500	863,31	906,96	950,62	995,54	1.039,17	1.082,84	1.126,06	1.171,42	1.215,05
3750	879,19	924,14	969,08	1.015,72	1.060,65	1.105,60	1.150,52	1.197,18	1.242,11
4000	895,49	941,74	987,96	1.035,90	1.082,11	1.128,34	1.174,56	1.222,94	1.269,15
4250	937,03	984,56	1.032,08	1.081,72	1.129,23	1.176,76	1.224,70	1.273,92	1.321,43
4500	953,34	1.002,15	1.050,95	1.101,88	1.150,67	1.199,92	1.248,72	1.299,65	1.348,44
4750	969,22	1.019,33	1.069,83	1.122,06	1.172,57	1.222,66	1.272,76	1.325,41	1.375,48
5000	985,10	1.036,91	1.088,29	1.142,24	1.194,03	1.245,42	1.297,22	1.351,17	1.402,54

NOTA: Precios expresados en euros. Línea y salida en milímetros.
Nota: Preços indicados em euros. Linha e saída em milímetros.

ST. 14 SCREEN VARILLA

VARETA

Lona acrílica Masacril estándar y PVC Monza estándar

Lona acrílica Masacril padrão e PVC Monza padrão

SALIDA Saída	LÍNEA Linha							
	1000	1250	1500	1750	2000	2250	2500	2750
1000	465,85	506,06	528,68	551,29	573,90	596,53	652,04	674,65
1250	499,73	539,94	562,56	585,17	607,78	630,41	685,92	708,53
1500	499,73	539,94	562,56	585,17	607,78	632,35	688,38	710,99
1750	500,08	539,94	562,56	585,17	609,88	637,27	691,02	713,63
2000	502,19	539,94	562,56	586,23	614,10	642,01	693,66	716,27
2250	533,33	568,97	591,59	619,12	647,53	675,96	725,32	748,63
2500	535,44	568,97	593,87	622,82	651,93	680,88	727,96	754,61
2750	537,46	568,97	597,21	626,68	656,15	685,82	731,12	760,77
3000	539,57	570,21	600,39	630,38	660,55	690,56	736,57	766,74

Lona acrílica Masacril no estándar, estampados y PVC Monza no estándar, lona impermeable, lona mosquitera, lonas Recasens y Docril estándar

Lona acrílica Masacril não padrão, estampados e PVC Monza não padrão, lona impermeável, tela mosquiteira, lonas Recasens e Docril padrão

SALIDA Saída	LÍNEA Linha							
	1000	1250	1500	1750	2000	2250	2500	2750
1000	476,33	527,02	549,64	572,25	594,86	617,49	683,48	706,09
1250	510,21	560,90	583,52	606,13	628,74	651,37	717,36	739,97
1500	510,21	560,90	583,52	606,13	628,74	654,45	721,29	743,90
1750	510,77	560,90	583,52	606,13	632,10	662,31	725,50	748,11
2000	514,14	560,90	583,52	607,81	638,84	669,89	729,71	752,32
2250	546,54	589,93	612,55	643,02	674,89	706,78	762,95	786,68
2500	549,90	589,93	616,19	648,90	681,91	714,64	767,15	796,22
2750	553,13	589,93	621,53	655,08	688,63	722,50	772,20	806,03
3000	556,50	591,89	626,59	660,98	695,65	730,06	780,91	815,58

Lona Soltis 96, Screen y opaca

Lona Soltis 96, Screen y opaca

SALIDA Saída	LÍNEA Linha							
	1000	1250	1500	1750	2000	2250	2500	2750
1000	507,39	572,94	595,56	618,17	640,78	663,41	744,26	766,87
1250	541,27	606,82	629,44	652,05	674,66	697,29	778,14	800,75
1500	541,27	606,82	629,44	652,05	674,66	702,01	784,15	806,76
1750	542,13	606,82	629,44	652,05	679,82	714,03	790,59	813,20
2000	547,28	606,82	629,44	654,63	690,12	725,61	797,02	819,63
2250	581,46	635,85	658,47	693,10	729,87	766,66	832,49	856,82
2500	586,61	635,85	664,05	702,12	740,61	778,68	838,93	871,42
2750	591,55	635,85	672,21	711,56	750,91	790,70	846,65	886,44
3000	596,70	638,85	679,93	720,56	761,63	802,28	859,97	901,04

- * Los precios de las tablas están cotizados en color blanco.
- * Incremento para colores estándar de un 15% sobre el color blanco.
- * Para otros colores consultar precio y plazos de entrega.
- * Consultar incrementos para motorizaciones en págs. 206 y 207.

- * Os preços das tabelas são cotados em branco.
- * Aumento de 15% para cores padrão em relação ao branco.
- * Para outras cores, consulte o preço e os prazos de entrega.
- * Veja aumento para motorizações na págs. 206 e 207.

 **Motor 10 Nm**
Motor 10 Nm

 **Motor 20 Nm**
Motor 20 Nm

- * Esta estructura permite colocar motores mecánicos/pulsador.
- * Esta estructura permite colocar motores mecánicos/pulsador.

SALIDA Saída	LÍNEA Linha								
	3000	3250	3500	3750	4000	4250	4500	4750	5000
1000	697,26	719,89	742,51	782,70	805,31	827,94	850,56	890,75	913,36
1250	731,14	753,77	776,39	816,58	839,19	861,82	884,44	924,63	947,24
1500	733,60	756,23	782,01	821,50	844,11	866,74	889,36	932,01	954,62
1750	736,24	762,21	789,57	826,78	849,39	872,02	899,38	939,93	962,54
2000	741,52	769,43	797,31	832,06	854,67	881,34	909,24	947,85	970,46
2250	777,04	805,47	833,89	866,35	891,24	919,67	948,27	984,77	1.007,38
2500	783,72	812,69	841,63	871,63	900,04	929,17	958,13	992,69	1.016,54
2750	790,24	819,73	849,37	879,37	909,02	938,49	967,97	1.000,61	1.027,62
3000	796,73	826,92	856,92	887,61	917,78	947,81	977,99	1.008,68	1.038,67

SALIDA Saída	LÍNEA Linha								
	3000	3250	3500	3750	4000	4250	4500	4750	5000
1000	728,70	751,33	773,95	824,62	847,23	869,86	892,48	943,15	965,76
1250	762,58	785,21	807,83	858,50	881,11	903,74	926,36	977,03	999,64
1500	766,51	789,14	816,82	866,36	888,97	911,60	934,22	988,82	1.011,43
1750	770,72	798,69	828,87	874,78	897,39	920,02	950,22	1.001,45	1.024,06
2000	779,13	810,18	841,22	883,20	905,81	934,90	965,94	1.014,08	1.036,69
2250	818,55	850,44	882,32	920,65	946,90	978,79	1.010,95	1.055,74	1.078,35
2500	829,21	861,94	894,66	929,05	960,92	993,93	1.026,65	1.068,34	1.092,91
2750	839,58	873,17	907,01	941,39	975,24	1.008,81	1.042,37	1.080,97	1.110,60
3000	849,97	884,66	919,08	954,59	989,26	1.023,67	1.058,37	1.093,88	1.128,27

SALIDA Saída	LÍNEA Linha								
	3000	3250	3500	3750	4000	4250	4500	4750	5000
1000	789,48	812,11	834,73	900,26	922,87	945,50	968,12	1.033,65	1.056,26
1250	823,36	845,99	868,61	934,14	956,75	979,38	1.002,00	1.067,53	1.090,14
1500	829,37	852,00	882,34	946,16	968,77	991,40	1.014,02	1.085,56	1.108,17
1750	835,81	866,60	900,80	959,04	981,65	1.004,28	1.038,48	1.104,88	1.127,49
2000	848,68	884,19	919,69	971,90	994,51	1.027,02	1.062,50	1.124,17	1.146,78
2250	893,59	930,38	967,16	1.013,81	1.042,00	1.078,79	1.116,01	1.172,52	1.195,13
2500	909,91	947,98	986,06	1.026,69	1.063,46	1.101,97	1.140,05	1.191,84	1.217,45
2750	925,79	965,16	1.004,94	1.045,57	1.085,36	1.124,73	1.164,09	1.211,16	1.244,51
3000	941,67	982,76	1.023,40	1.065,75	1.106,82	1.147,47	1.188,55	1.230,90	1.271,55



ST. 18

VERANDA

El diseño del toldo Veranda está pensado para cubrir cualquier parte superior de una estructura de madera o aluminio o para techos acristalados, ventanas de buhardillas y terrazas. Se fabrica a medida.


O design do toldo Veranda é pensado para cobrir qualquer parte superior de uma estrutura de madeira ou alumínio, ou para tetos de vidro, janelas de sótão e terraços. É fabricado sob medida.



ST. 18 VERANDA



Norma Norma
EN1932 / EN13561



CARACTERÍSTICAS TÉCNICAS

Características técnicas

CARACTERÍSTICAS

Características

- ▶ Se trata de un producto para la cobertura de techos de cristal y galerías en general.
Se trata de um produto para cobertura de tetos de vidro e galerias em geral.
- ▶ Estructura que funciona exclusivamente a través de un sistema motorizado.
Estrutura que funciona exclusivamente através de um sistema motorizado.
- ▶ Ha sido proyectado para ser integrado en estructuras existentes con un óptimo impacto estético, gracias a su fijación a pared perfectamente definido.
Foi projetado para ser integrado em estruturas existentes com um ótimo impacto estético, graças à sua fixação na parede perfeitamente definida.
- ▶ Se sirve solo el techo, posibilidad de portería delantera bajo presupuesto.
Serve apenas o teto, possibilidade de portão frontal sob orçamento.

DIMENSIONES MÁXIMAS

Dimensões máximas

SIMPLE Simple

Salida/proyección Saída/projeção: 5 m
Línea/ancho Linha/largura: 5 m

DOBLE Duplo

Salida/proyección Saída/projeção: 10 m
Línea/ancho Linha/largura: 5 m

ACCIONAMIENTOS

Acionamentos



Motorizado
Motorizado



RESISTENCIA AL VIENTO

Resistência ao vento

SALIDA EN METROS Extensão da saída em metros	LÍNEA EN METROS Linha em metros									
	1	1,5	2	2,5	3	3,5	4	4,5	5	
1	CLASE 1 CLASSE 1									
1,5										
2										
2,5										
3										
3,5										
4										
4,5										
5										

ST. 18 VERANDA

Lona acrílica Masacril estándar y PVC Monza estándar

Lona acrílica Masacril padrão e PVC Monza padrão

SALIDA Saída	LÍNEA Linha						
	1500	1750	2000	2250	2500	2750	3000
1500	1.078,13	1.114,27	1.149,96	1.185,66	1.238,93	1.274,63	1.310,32
1750	1.104,66	1.140,80	1.176,49	1.212,19	1.265,46	1.301,16	1.336,85
2000	1.131,19	1.167,33	1.203,02	1.238,72	1.291,99	1.327,69	1.363,38
2250	1.157,73	1.193,87	1.229,56	1.265,26	1.318,53	1.354,23	1.389,92
2500	1.184,26	1.220,40	1.256,09	1.291,79	1.345,06	1.380,76	1.416,45
2750	1.281,67	1.317,81	1.353,50	1.389,20	1.442,47	1.478,17	1.513,86
3000	1.308,20	1.344,34	1.380,03	1.415,73	1.469,00	1.504,70	1.540,39
3250	1.334,74	1.370,88	1.406,57	1.442,27	1.495,54	1.531,24	1.566,93
3500	1.361,27	1.397,41	1.433,10	1.468,80	1.522,07	1.557,77	1.593,46
3750	1.387,80	1.423,94	1.459,63	1.495,33	1.548,60	1.584,30	1.619,99
4000	1.414,33	1.450,47	1.486,16	1.521,86	1.575,13	1.610,83	1.646,52
4250	1.511,75	1.547,89	1.583,58	1.619,28	1.672,55	1.708,25	1.743,94
4500	1.538,28	1.574,42	1.610,11	1.645,81	1.699,08	1.734,78	1.770,47
4750	1.564,81	1.600,95	1.636,64	1.672,34	1.725,61	1.761,31	1.797,00
5000	1.591,34	1.627,48	1.663,17	1.698,87	1.752,14	1.787,84	1.823,53

Lona acrílica Masacril no estándar, estampados y PVC Monza no estándar, lona impermeable, lona mosquitera, lonas Recasens y Docril estándar

Lona acrílica Masacril não padrão, estampados e PVC Monza não padrão, lona impermeável, tela mosquiteira, lonas Recasens e Docril padrão

SALIDA Saída	LÍNEA Linha						
	1500	1750	2000	2250	2500	2750	3000
1500	1.099,09	1.135,23	1.170,92	1.206,62	1.270,37	1.306,07	1.341,76
1750	1.125,62	1.161,76	1.197,45	1.233,15	1.296,90	1.332,60	1.368,29
2000	1.152,15	1.188,29	1.223,98	1.259,68	1.323,43	1.359,13	1.394,82
2250	1.178,69	1.214,83	1.250,52	1.286,22	1.349,97	1.385,67	1.421,36
2500	1.205,22	1.241,36	1.277,05	1.312,75	1.376,50	1.412,20	1.447,89
2750	1.302,63	1.338,77	1.374,46	1.410,16	1.473,91	1.509,61	1.545,30
3000	1.329,16	1.365,30	1.400,99	1.436,69	1.500,44	1.536,14	1.571,83
3250	1.355,70	1.391,84	1.427,53	1.463,23	1.526,98	1.562,68	1.598,37
3500	1.382,23	1.418,37	1.454,06	1.489,76	1.553,51	1.589,21	1.624,90
3750	1.408,76	1.444,90	1.480,59	1.516,29	1.580,04	1.615,74	1.651,43
4000	1.435,29	1.471,43	1.507,12	1.542,82	1.606,57	1.642,27	1.677,96
4250	1.532,71	1.568,85	1.604,54	1.640,24	1.703,99	1.739,69	1.775,38
4500	1.559,24	1.595,38	1.631,07	1.666,77	1.730,52	1.766,22	1.801,91
4750	1.585,77	1.621,91	1.657,60	1.693,30	1.757,05	1.792,75	1.828,44
5000	1.612,30	1.648,44	1.684,13	1.719,83	1.783,58	1.819,28	1.854,97

Lona Soltis 96, Screen y opaca

Lona Soltis 96, Screen y opaca

SALIDA Saída	LÍNEA Linha						
	1500	1750	2000	2250	2500	2750	3000
1500	1.145,01	1.181,15	1.216,84	1.252,54	1.331,15	1.366,85	1.402,54
1750	1.171,54	1.207,68	1.243,37	1.279,07	1.357,68	1.393,38	1.429,07
2000	1.198,07	1.234,21	1.269,90	1.305,60	1.384,21	1.419,91	1.455,60
2250	1.224,61	1.260,75	1.296,44	1.332,14	1.410,75	1.446,45	1.482,14
2500	1.251,14	1.287,28	1.322,97	1.358,67	1.437,28	1.472,98	1.508,67
2750	1.348,55	1.384,69	1.420,38	1.456,08	1.534,69	1.570,39	1.606,08
3000	1.375,08	1.411,22	1.446,91	1.482,61	1.561,22	1.596,92	1.632,61
3250	1.401,62	1.437,76	1.473,45	1.509,15	1.587,76	1.623,46	1.659,15
3500	1.428,15	1.464,29	1.499,98	1.535,68	1.614,29	1.649,99	1.685,68
3750	1.454,68	1.490,82	1.526,51	1.562,21	1.640,82	1.676,52	1.712,21
4000	1.481,21	1.517,35	1.553,04	1.588,74	1.667,35	1.703,05	1.738,74
4250	1.578,63	1.614,77	1.650,46	1.686,16	1.764,77	1.800,47	1.836,16
4500	1.605,16	1.641,30	1.676,99	1.712,69	1.791,30	1.827,00	1.862,69
4750	1.631,69	1.667,83	1.703,52	1.739,22	1.817,83	1.853,53	1.889,22
5000	1.658,22	1.694,36	1.730,05	1.765,75	1.844,36	1.880,06	1.915,75

- * Los precios de las tablas están cotizados en color blanco.
- * Incremento para colores estándar de un 15% sobre el color blanco.
- * Para otros colores consultar precio y plazos de entrega.
- * Consultar incrementos para motorizaciones en págs. 206 y 207.

- * Os preços das tabelas são cotados em branco.
- * Aumento de 15% para cores padrão em relação ao branco.
- * Para outras cores, consulte o preço e os prazos de entrega.
- * Veja aumento para motorizações na págs. 206 e 207.

 **Motor 30 Nm**
Motor 30 Nm

 **Motor 50 Nm**
Motor 50 Nm

- * Esta estructura permite colocar motores mecánicos/pulsador.
- * Esta estructura permite colocar motores mecánicos/pulsador.

SALIDA Saída	LÍNEA Linha							
	3250	3500	3750	4000	4250	4500	4750	5000
1500	1.346,02	1.381,71	1.434,99	1.470,68	1.506,38	1.542,07	1.595,35	1.631,04
1750	1.372,55	1.408,24	1.461,52	1.497,21	1.532,91	1.568,60	1.621,88	1.657,57
2000	1.399,08	1.434,77	1.488,05	1.523,74	1.559,44	1.595,13	1.648,41	1.684,10
2250	1.425,62	1.461,31	1.514,59	1.550,28	1.585,98	1.621,67	1.674,95	1.710,64
2500	1.452,15	1.487,84	1.541,12	1.576,81	1.612,51	1.648,20	1.701,48	1.737,17
2750	1.549,56	1.585,25	1.638,53	1.674,22	1.709,92	1.745,61	1.798,89	1.834,58
3000	1.576,09	1.611,78	1.665,06	1.700,75	1.736,45	1.772,14	1.825,42	1.861,11
3250	1.602,63	1.638,32	1.691,60	1.727,29	1.762,99	1.798,68	1.851,96	1.887,65
3500	1.629,16	1.664,85	1.718,13	1.753,82	1.789,52	1.825,21	1.878,49	1.914,18
3750	1.655,69	1.691,38	1.744,66	1.780,35	1.816,05	1.851,74	1.905,02	1.940,71
4000	1.682,22	1.717,91	1.771,19	1.806,88	1.842,58	1.878,27	1.931,55	1.967,24
4250	1.779,64	1.815,33	1.868,61	1.904,30	1.940,00	1.975,69	2.028,97	2.064,66
4500	1.806,17	1.841,86	1.895,14	1.930,83	1.966,53	2.002,22	2.055,50	2.091,19
4750	1.832,70	1.868,39	1.921,67	1.957,36	1.993,06	2.028,75	2.082,03	2.117,72
5000	1.859,23	1.894,92	1.948,20	1.983,89	2.019,59	2.055,28	2.108,56	2.144,25

SALIDA Saída	LÍNEA Linha							
	3250	3500	3750	4000	4250	4500	4750	5000
1500	1.377,46	1.413,15	1.476,91	1.512,60	1.548,30	1.583,99	1.647,75	1.683,44
1750	1.403,99	1.439,68	1.503,44	1.539,13	1.574,83	1.610,52	1.674,28	1.709,97
2000	1.430,52	1.466,21	1.529,97	1.565,66	1.601,36	1.637,05	1.700,81	1.736,50
2250	1.457,06	1.492,75	1.556,51	1.592,20	1.627,90	1.663,59	1.727,35	1.763,04
2500	1.483,59	1.519,28	1.583,04	1.618,73	1.654,43	1.690,12	1.753,88	1.789,57
2750	1.581,00	1.616,69	1.680,45	1.716,14	1.751,84	1.787,53	1.851,29	1.886,98
3000	1.607,53	1.643,22	1.706,98	1.742,67	1.778,37	1.814,06	1.877,82	1.913,51
3250	1.634,07	1.669,76	1.733,52	1.769,21	1.804,91	1.840,60	1.904,36	1.940,05
3500	1.660,60	1.696,29	1.760,05	1.795,74	1.831,44	1.867,13	1.930,89	1.966,58
3750	1.687,13	1.722,82	1.786,58	1.822,27	1.857,97	1.893,66	1.957,42	1.993,11
4000	1.713,66	1.749,35	1.813,11	1.848,80	1.884,50	1.920,19	1.983,95	2.019,64
4250	1.811,08	1.846,77	1.910,53	1.946,22	1.981,92	2.017,61	2.081,37	2.117,06
4500	1.837,61	1.873,30	1.937,06	1.972,75	2.008,45	2.044,14	2.107,90	2.143,59
4750	1.864,14	1.899,83	1.963,59	1.999,28	2.034,98	2.070,67	2.134,43	2.170,12
5000	1.890,67	1.926,36	1.990,12	2.025,81	2.061,51	2.097,20	2.160,96	2.196,65

SALIDA Saída	LÍNEA Linha							
	3250	3500	3750	4000	4250	4500	4750	5000
1500	1.438,24	1.473,93	1.552,55	1.588,24	1.623,94	1.659,63	1.738,25	1.773,94
1750	1.464,77	1.500,46	1.579,08	1.614,77	1.650,47	1.686,16	1.764,78	1.800,47
2000	1.491,30	1.526,99	1.605,61	1.641,30	1.677,00	1.712,69	1.791,31	1.827,00
2250	1.517,84	1.553,53	1.632,15	1.667,84	1.703,54	1.739,23	1.817,85	1.853,54
2500	1.544,37	1.580,06	1.658,68	1.694,37	1.730,07	1.765,76	1.844,38	1.880,07
2750	1.641,78	1.677,47	1.756,09	1.791,78	1.827,48	1.863,17	1.941,79	1.977,48
3000	1.668,31	1.704,00	1.782,62	1.818,31	1.854,01	1.889,70	1.968,32	2.004,01
3250	1.694,85	1.730,54	1.809,16	1.844,85	1.880,55	1.916,24	1.994,86	2.030,55
3500	1.721,38	1.757,07	1.835,69	1.871,38	1.907,08	1.942,77	2.021,39	2.057,08
3750	1.747,91	1.783,60	1.862,22	1.897,91	1.933,61	1.969,30	2.047,92	2.083,61
4000	1.774,44	1.810,13	1.888,75	1.924,44	1.960,14	1.995,83	2.074,45	2.110,14
4250	1.871,86	1.907,55	1.986,17	2.021,86	2.057,56	2.093,25	2.171,87	2.207,56
4500	1.898,39	1.934,08	2.012,70	2.048,39	2.084,09	2.119,78	2.198,40	2.234,09
4750	1.924,92	1.960,61	2.039,23	2.074,92	2.110,62	2.146,31	2.224,93	2.260,62
5000	1.951,45	1.987,14	2.065,76	2.101,45	2.137,15	2.172,84	2.251,46	2.287,15

NOTA: Precios expresados en euros. Línea y salida en milímetros.



ST. 19

VERANDA PLUS

El ST. 19 ha sido proyectado para ser integrado en estructuras existentes con un óptimo impacto estético, gracias a su fijación a pared perfectamente definido.

O ST. 19 foi projetado para ser integrado em estruturas existentes com um ótimo impacto estético, graças à sua fixação na parede perfeitamente definida.



ST. 19 VERANDA PLUS



Norma Norma
EN1932 / EN13561



CARACTERÍSTICAS TÉCNICAS

Características técnicas

CARACTERÍSTICAS

Características

- ▶ Estructura con tejadillo adicional para tapar el espacio entre el cofre y la pared.
Estrutura com um telhado adicional para cobrir o espaço entre o cofre e a parede.
- ▶ Posibilidad de colocar Strip LED en la guía.
Possibilidade de colocar tiras de LED na guia.
- ▶ Perfil adicional sobre el cofre para ocultar los transformadores eléctricos.
Perfil adicional sobre o cofre para ocultar os transformadores elétricos.
- ▶ Terminal cofre aplicable al perfil frontal.
Terminal do cofre aplicável ao perfil frontal.
- ▶ Se sirve solo el techo, posibilidad de portería delantera bajo presupuesto.
Serve apenas o teto, possibilidade de portão frontal sob orçamento.
- ▶ Sujeción entre la guía y la lona mediante cremalleras.
Fixação entre a guia e a lona através de zíperes.

DIMENSIONES MÁXIMAS

Dimensões máximas

SIMPLE Simples

Salida/proyección Saída/projeção: 5 m
Línea/ancho Linha/largura: 6 m

DOBLE Duplo

Salida/proyección Saída/projeção: 5 m
Línea/ancho Linha/largura: 12 m

ACCIONAMIENTOS

Acionamentos



Motorizado
Motorizado



RESISTENCIA AL VIENTO

Resistência ao vento

SALIDA EN METROS Saída em metros	LÍNEA EN METROS Linha em metros									
	1	1,5	2	2,5	3	3,5	4	4,5	5	
1	CLASE 1 CLASSE 1									
1,5										
2										
2,5										
3										
3,5										
4										
4,5										
5										

ST. 19 VERANDA PLUS

Lona acrílica Masacril estándar y PVC Monza estándar

Lona acrílica Masacril padrão e PVC Monza padrão

SALIDA Saída	LÍNEA Linha								
	1500	1750	2000	2250	2500	2750	3000	3250	3500
1500	1.501,49	1.575,94	1.650,41	1.724,87	1.816,91	1.891,36	1.965,83	2.040,29	2.114,75
1750	1.541,85	1.616,30	1.690,77	1.765,23	1.857,27	1.931,72	2.006,19	2.080,65	2.155,11
2000	1.582,21	1.656,66	1.731,13	1.805,59	1.897,63	1.972,08	2.046,55	2.121,01	2.195,47
2250	1.622,57	1.697,02	1.771,49	1.845,95	1.937,99	2.012,44	2.086,91	2.161,37	2.235,83
2500	1.662,93	1.737,38	1.811,85	1.886,31	1.978,35	2.052,80	2.127,27	2.201,73	2.276,19
2750	1.774,17	1.848,62	1.923,09	1.997,55	2.089,59	2.164,04	2.238,51	2.312,97	2.387,43
3000	1.814,53	1.888,98	1.963,45	2.037,91	2.129,95	2.204,40	2.278,87	2.353,33	2.427,79
3250	1.854,89	1.929,34	2.003,81	2.078,27	2.170,31	2.244,76	2.319,23	2.393,69	2.468,15
3500	1.895,25	1.969,70	2.044,17	2.118,63	2.210,67	2.285,12	2.359,59	2.434,05	2.508,51
3750	1.935,61	2.010,06	2.084,53	2.158,99	2.251,03	2.325,48	2.399,95	2.474,41	2.548,87
4000	1.975,97	2.050,42	2.124,89	2.199,35	2.291,39	2.365,84	2.440,31	2.514,77	2.589,23
4250	2.087,21	2.161,66	2.236,13	2.310,59	2.402,63	2.477,08	2.551,55	2.626,01	2.700,47
4500	2.127,57	2.202,02	2.276,49	2.350,95	2.442,99	2.517,44	2.591,91	2.666,37	2.740,83
4750	2.167,93	2.242,38	2.316,85	2.391,31	2.483,35	2.557,80	2.632,27	2.706,73	2.781,19
5000	2.208,29	2.282,74	2.357,21	2.431,67	2.523,71	2.598,16	2.672,63	2.747,09	2.821,55

Lona acrílica Masacril no estándar, estampados y PVC Monza no estándar, lona impermeable, lona mosquitera, lonas Recasens y Docril estándar

Lona acrílica Masacril não padrão, estampados e PVC Monza não padrão, lona impermeável, tela mosquiteira, lonas Recasens e Docril padrão

SALIDA Saída	LÍNEA Linha								
	1500	1750	2000	2250	2500	2750	3000	3250	3500
1500	1.522,45	1.596,90	1.671,37	1.745,83	1.848,35	1.922,80	1.997,27	2.071,73	2.146,19
1750	1.562,81	1.637,26	1.711,73	1.786,19	1.888,71	1.963,16	2.037,63	2.112,09	2.186,55
2000	1.603,17	1.677,62	1.752,09	1.826,55	1.929,07	2.003,52	2.077,99	2.152,45	2.226,91
2250	1.643,53	1.717,98	1.792,45	1.866,91	1.969,43	2.043,88	2.118,35	2.192,81	2.267,27
2500	1.683,89	1.758,34	1.832,81	1.907,27	2.009,79	2.084,24	2.158,71	2.233,17	2.307,63
2750	1.795,13	1.869,58	1.944,05	2.018,51	2.121,03	2.195,48	2.269,95	2.344,41	2.418,87
3000	1.835,49	1.909,94	1.984,41	2.058,87	2.161,39	2.235,84	2.310,31	2.384,77	2.459,23
3250	1.875,85	1.950,30	2.024,77	2.099,23	2.201,75	2.276,20	2.350,67	2.425,13	2.499,59
3500	1.916,21	1.990,66	2.065,13	2.139,59	2.242,11	2.316,56	2.391,03	2.465,49	2.539,95
3750	1.956,57	2.031,02	2.105,49	2.179,95	2.282,47	2.356,92	2.431,39	2.505,85	2.580,31
4000	1.996,93	2.071,38	2.145,85	2.220,31	2.322,83	2.397,28	2.471,75	2.546,21	2.620,67
4250	2.108,17	2.182,62	2.257,09	2.331,55	2.434,07	2.508,52	2.582,99	2.657,45	2.731,91
4500	2.148,53	2.222,98	2.297,45	2.371,91	2.474,43	2.548,88	2.623,35	2.697,81	2.772,27
4750	2.188,89	2.263,34	2.337,81	2.412,27	2.514,79	2.589,24	2.663,71	2.738,17	2.812,63
5000	2.229,25	2.303,70	2.378,17	2.452,63	2.555,15	2.629,60	2.704,07	2.778,53	2.852,99

Lona Soltis 96, Screen y opaca

Lona Soltis 96, Screen y opaca

SALIDA Saída	LÍNEA Linha								
	1500	1750	2000	2250	2500	2750	3000	3250	3500
1500	1.568,37	1.642,82	1.717,29	1.791,75	1.909,13	1.983,58	2.058,05	2.132,51	2.206,97
1750	1.608,73	1.683,18	1.757,65	1.832,11	1.949,49	2.023,94	2.098,41	2.172,87	2.247,33
2000	1.649,09	1.723,54	1.798,01	1.872,47	1.989,85	2.064,30	2.138,77	2.213,23	2.287,69
2250	1.689,45	1.763,90	1.838,37	1.912,83	2.030,21	2.104,66	2.179,13	2.253,59	2.328,05
2500	1.729,81	1.804,26	1.878,73	1.953,19	2.070,57	2.145,02	2.219,49	2.293,95	2.368,41
2750	1.841,05	1.915,50	1.989,97	2.064,43	2.181,81	2.256,26	2.330,73	2.405,19	2.479,65
3000	1.881,41	1.955,86	2.030,33	2.104,79	2.222,17	2.296,62	2.371,09	2.445,55	2.520,01
3250	1.921,77	1.996,22	2.070,69	2.145,15	2.262,53	2.336,98	2.411,45	2.485,91	2.560,37
3500	1.962,13	2.036,58	2.111,05	2.185,51	2.302,89	2.377,34	2.451,81	2.526,27	2.600,73
3750	2.002,49	2.076,94	2.151,41	2.225,87	2.343,25	2.417,70	2.492,17	2.566,63	2.641,09
4000	2.042,85	2.117,30	2.191,77	2.266,23	2.383,61	2.458,06	2.532,53	2.606,99	2.681,45
4250	2.154,09	2.228,54	2.303,01	2.377,47	2.494,85	2.569,30	2.643,77	2.718,23	2.792,69
4500	2.194,45	2.268,90	2.343,37	2.417,83	2.535,21	2.609,66	2.684,13	2.758,59	2.833,05
4750	2.234,81	2.309,26	2.383,73	2.458,19	2.575,57	2.650,02	2.724,49	2.798,95	2.873,41
5000	2.275,17	2.349,62	2.424,09	2.498,55	2.615,93	2.690,38	2.764,85	2.839,31	2.913,77

- * Los precios de las tablas están cotizados en color blanco.
- * Incremento para colores estándar de un 15% sobre el color blanco.
- * Para otros colores consultar precio y plazos de entrega.
- * Consultar incrementos para motorizaciones en págs. 206 y 207.
- * Opción de LED perimetral bajo presupuesto.

- * Os preços das tabelas são cotados em branco.
- * Aumento de 15% para cores padrão em relação ao branco.
- * Para outras cores, consulte o preço e os prazos de entrega.
- * Veja aumento para motorizações na págs. 206 e 207.
- * Opção de LED perimetral sob orçamento.

Motor 55 Nm
Motor 55 Nm

- * Esta estructura permite colocar motores mecánicos/pulsador.
- * Esta estructura permite colocar motores mecánicos/pulsador.

SALIDA Saída	LÍNEA Linha									
	3750	4000	4250	4500	4750	5000	5250	5500	5750	6000
1500	2.213,01	2.287,48	2.361,94	2.448,26	2.540,29	2.614,76	2.695,45	2.769,91	2.844,36	2.936,41
1750	2.253,37	2.327,84	2.402,30	2.488,62	2.580,65	2.655,12	2.735,81	2.810,27	2.884,72	2.976,77
2000	2.293,73	2.368,20	2.442,66	2.528,98	2.621,01	2.695,48	2.776,17	2.850,63	2.925,08	3.017,13
2250	2.334,09	2.408,56	2.483,02	2.569,34	2.661,37	2.735,84	2.816,53	2.890,99	2.965,44	3.057,49
2500	2.374,45	2.448,92	2.523,38	2.609,70	2.701,73	2.776,20	2.856,89	2.931,35	3.005,80	3.097,85
2750	2.485,69	2.560,16	2.634,62	2.720,94	2.812,97	2.887,44	2.968,13	3.042,59	3.117,04	3.209,09
3000	2.526,05	2.600,52	2.674,98	2.761,30	2.853,33	2.927,80	3.008,49	3.082,95	3.157,40	3.249,45
3250	2.566,41	2.640,88	2.715,34	2.801,66	2.893,69	2.968,16	3.048,85	3.123,31	3.197,76	3.289,81
3500	2.606,77	2.681,24	2.755,70	2.842,02	2.934,05	3.008,52	3.089,21	3.163,67	3.238,12	3.330,17
3750	2.647,13	2.721,60	2.796,06	2.882,38	2.974,41	3.048,88	3.129,57	3.204,03	3.278,48	3.370,53
4000	2.687,49	2.761,96	2.836,42	2.922,74	3.014,77	3.089,24	3.169,93	3.244,39	3.318,84	3.410,89
4250	2.798,73	2.873,20	2.947,66	3.033,98	3.126,01	3.200,48	3.281,17	3.355,63	3.430,08	3.522,13
4500	2.839,09	2.913,56	2.988,02	3.074,34	3.166,37	3.240,84	3.321,53	3.395,99	3.470,44	3.562,49
4750	2.879,45	2.953,92	3.028,38	3.114,70	3.206,73	3.281,20	3.361,89	3.436,35	3.510,80	3.602,85
5000	2.919,81	2.994,28	3.068,74	3.155,06	3.247,09	3.321,56	3.402,25	3.476,71	3.551,16	3.643,21

SALIDA Saída	LÍNEA Linha									
	3750	4000	4250	4500	4750	5000	5250	5500	5750	6000
1500	2.254,93	2.329,40	2.403,86	2.490,18	2.592,69	2.667,16	2.747,85	2.822,31	2.896,76	2.999,29
1750	2.295,29	2.369,76	2.444,22	2.530,54	2.633,05	2.707,52	2.788,21	2.862,67	2.937,12	3.039,65
2000	2.335,65	2.410,12	2.484,58	2.570,90	2.673,41	2.747,88	2.828,57	2.903,03	2.977,48	3.080,01
2250	2.376,01	2.450,48	2.524,94	2.611,26	2.713,77	2.788,24	2.868,93	2.943,39	3.017,84	3.120,37
2500	2.416,37	2.490,84	2.565,30	2.651,62	2.754,13	2.828,60	2.909,29	2.983,75	3.058,20	3.160,73
2750	2.527,61	2.602,08	2.676,54	2.762,86	2.865,37	2.939,84	3.020,53	3.094,99	3.169,44	3.271,97
3000	2.567,97	2.642,44	2.716,90	2.803,22	2.905,73	2.980,20	3.060,89	3.135,35	3.209,80	3.312,33
3250	2.608,33	2.682,80	2.757,26	2.843,58	2.946,09	3.020,56	3.101,25	3.175,71	3.250,16	3.352,69
3500	2.648,69	2.723,16	2.797,62	2.883,94	2.986,45	3.060,92	3.141,61	3.216,07	3.290,52	3.393,05
3750	2.689,05	2.763,52	2.837,98	2.924,30	3.026,81	3.101,28	3.181,97	3.256,43	3.330,88	3.433,41
4000	2.729,41	2.803,88	2.878,34	2.964,66	3.067,17	3.141,64	3.222,33	3.296,79	3.371,24	3.473,77
4250	2.840,65	2.915,12	2.989,58	3.075,90	3.178,41	3.252,88	3.333,57	3.408,03	3.482,48	3.585,01
4500	2.881,01	2.955,48	3.029,94	3.116,26	3.218,77	3.293,24	3.373,93	3.448,39	3.522,84	3.625,37
4750	2.921,37	2.995,84	3.070,30	3.156,62	3.259,13	3.333,60	3.414,29	3.488,75	3.563,20	3.665,73
5000	2.961,73	3.036,20	3.110,66	3.196,98	3.299,49	3.373,96	3.454,65	3.529,11	3.603,56	3.706,09

SALIDA Saída	LÍNEA Linha									
	3750	4000	4250	4500	4750	5000	5250	5500	5750	6000
1500	2.330,57	2.405,04	2.479,50	2.565,82	2.683,19	2.757,66	2.838,35	2.912,81	2.987,26	3.104,65
1750	2.370,93	2.445,40	2.519,86	2.606,18	2.723,55	2.798,02	2.878,71	2.953,17	3.027,62	3.145,01
2000	2.411,29	2.485,76	2.560,22	2.646,54	2.763,91	2.838,38	2.919,07	2.993,53	3.067,98	3.185,37
2250	2.451,65	2.526,12	2.600,58	2.686,90	2.804,27	2.878,74	2.959,43	3.033,89	3.108,34	3.225,73
2500	2.492,01	2.566,48	2.640,94	2.727,26	2.844,63	2.919,10	2.999,79	3.074,25	3.148,70	3.266,09
2750	2.603,25	2.677,72	2.752,18	2.838,50	2.955,87	3.030,34	3.111,03	3.185,49	3.259,94	3.377,33
3000	2.643,61	2.718,08	2.792,54	2.878,86	2.996,23	3.070,70	3.151,39	3.225,85	3.300,30	3.417,69
3250	2.683,97	2.758,44	2.832,90	2.919,22	3.036,59	3.111,06	3.191,75	3.266,21	3.340,66	3.458,05
3500	2.724,33	2.798,80	2.873,26	2.959,58	3.076,95	3.151,42	3.232,11	3.306,57	3.381,02	3.498,41
3750	2.764,69	2.839,16	2.913,62	2.999,94	3.117,31	3.191,78	3.272,47	3.346,93	3.421,38	3.538,77
4000	2.805,05	2.879,52	2.953,98	3.040,30	3.157,67	3.232,14	3.312,83	3.387,29	3.461,74	3.579,13
4250	2.916,29	2.990,76	3.065,22	3.151,54	3.268,91	3.343,38	3.424,07	3.498,53	3.572,98	3.690,37
4500	2.956,65	3.031,12	3.105,58	3.191,90	3.309,27	3.383,74	3.464,43	3.538,89	3.613,34	3.730,73
4750	2.997,01	3.071,48	3.145,94	3.232,26	3.349,63	3.424,10	3.504,79	3.579,25	3.653,70	3.771,09
5000	3.037,37	3.111,84	3.186,30	3.272,62	3.389,99	3.464,46	3.545,15	3.619,61	3.694,06	3.811,45



ST. 20

PÉRGOLA

PÉRGOLA

Nuestro sistema de toldo plano
para amplias superficies.

O nosso sistema de toldo
plano para superficies amplas.



ST. 20 PÉRGOLA

PÉRGOLA



Norma Norma
UNE-EN 13561:2015



CARACTERÍSTICAS TÉCNICAS

Características técnicas

CARACTERÍSTICAS

Características

► Sistema de toldo plano basado en perfil estructural 80x40 y ensamblaje mediante componentes estructurales de aluminio.

Sistema de toldo plano baseado em perfil estrutural 80x40 e montagem através de componentes estruturais de alumínio.

► Posibilidad de cubrir grandes superficies.

Possibilidade de cobrir grandes superfícies.

► Medidas para los pilares de soporte de 80 x 40 mm

Medidas para os pilares de suporte de 80 x 40 mm

DIMENSIONES

MÁXIMAS

Dimensões máximas

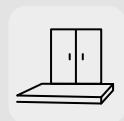
Salida/proyección Saída/projeção: 6 m

Línea/ancho Linha/largura: 7 m

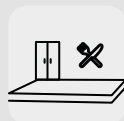
Alto Altura: 2.5 m

INSTALACIONES HABITUALES

Instalações habituais



Terrazas
Terraços



Balcones
Varandas



Grandes espacios
Grandes espaços

ACCIONAMIENTOS

Acionamentos



Manual
Manual

SUJECIÓN

Sujeição

■ SUELO

Solo



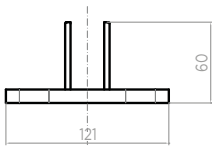
SOPORTE

Suporte

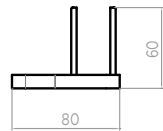
Medidas en mm. Medidas em mm.

■ VISTA FRONTAL

Vista frontal



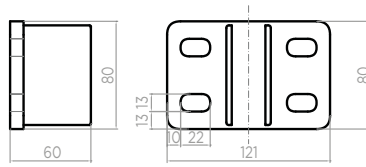
Entreparedes
Entre paredes



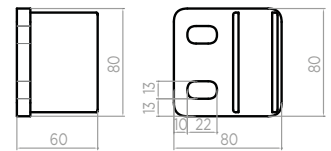
Frontal-Suelo
Frontal-Solo

■ VISTA SUPERIOR

Vista superior



Entreparedes
Entre paredes



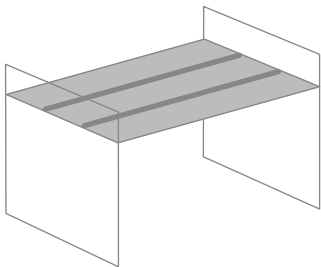
Frontal-Suelo
Frontal-Solo

OPCIONES DE INSTALACIÓN

Possibilidades de instalação

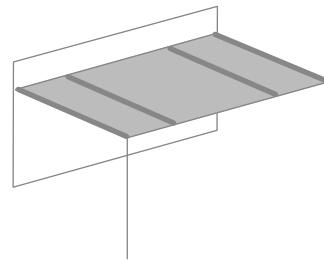
■ INSTALACIÓN ENTRE PAREDES

Instalação entre paredes



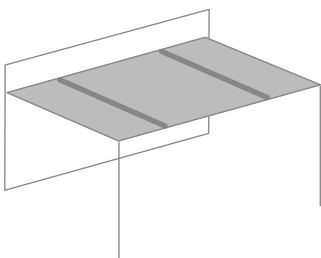
■ INSTALACIÓN "PORTERÍA CON LARGUEROS"

Instalação na parede perimetral



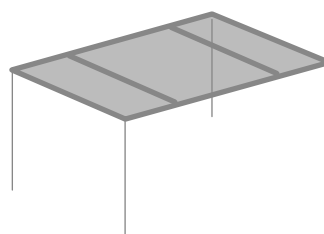
■ INSTALACIÓN "PORTERÍA SIN LARGUEROS"

Instalação na parede sem perimetral



■ INSTALACIÓN "DOBLE PORTERÍA CON LARGUEROS"

Instalação autossustentada



ST. 20 ACCESORIOS Y PERFILES

ACCESORIOS E PERFILES

ACCESORIOS <small>Acessórios</small>	Blanco ud. Branco unidade	Estándar ud. Padrão unidade
Articulación Articulação	9,72 €	10,70 €
Brida Flange	2,63 €	2,88 €
Juego angular Jogo angular	45,02 €	49,53 €
Soporte frontal Suporte frontal	5,55 €	6,10 €
Soporte L Suporte L	12,84 €	14,13 €
Soporte T Suporte T	17,95 €	19,76 €
Soporte suelo 2 cogidas Suporte chão 2 fixações	12,39 €	13,64 €
Soporte suelo 4 cogidas Suporte chão 4 fixações	13,03 €	14,35 €

PERFILES <small>Perfis</small>	Blanco Branco	Estándar Padrão
Tubo guía de 80 x 40 Tubo guia de 80 x 40	13,13 €	14,11 €
Tubo estructural de 80 x 40 Tubo estrutural de 80 x 40	10,39 €	11,28 €
Palillo doble Pino duplo	4,41 €	4,93 €
Palillo simple Pino simples	4,54 €	5,08 €



ST. 20 PÉRGOLA

INSTALACIÓN ENTRE PAREDES

PÉRGULA INSTALAÇÃO ENTRE PAREDES

Lona acrílica Masacril estándar y PVC Monza estándar

Lona acrílica Masacril padrão e PVC Monza padrão

SALIDA Saída	LÍNEA Linha									
	2000	2250	2500	2750	3000	3250	3500	3750	4000	4250
2000	238,72	253,82	269,42	284,51	300,12	315,21	330,82	345,91	361,52	376,61
2250	251,09	266,70	282,82	298,94	315,06	330,67	346,79	362,92	379,04	394,65
2500	281,00	299,45	317,90	336,34	354,79	373,23	391,68	409,50	427,95	446,39
2750	293,16	312,22	331,29	350,35	369,42	388,48	407,55	426,61	445,68	464,73
3000	323,17	345,18	366,46	387,75	409,03	431,03	452,32	473,60	494,89	516,17
3250	353,61	377,73	401,03	425,15	449,28	472,57	496,70	520,81	544,12	568,23
3500	365,76	390,70	414,83	439,77	463,90	488,02	512,97	537,09	562,04	586,16
3750	396,00	422,95	449,92	476,87	503,84	530,79	557,76	583,78	610,75	637,70
4000	408,76	435,71	463,61	490,56	518,46	546,34	573,31	601,19	628,16	656,04
4250	438,78	468,58	498,38	528,18	557,98	587,77	617,58	648,40	678,21	708,00
4500	451,14	480,93	511,77	542,59	573,43	603,22	634,06	664,88	695,72	725,51
4750	480,86	513,48	547,27	579,89	612,54	646,30	678,95	711,58	744,22	777,99
5000	493,73	526,36	560,14	593,90	627,68	661,44	695,22	728,98	762,77	795,39

Lona acrílica Masacril no estándar, estampados y PVC Monza no estándar, lona impermeable, lona mosquitera, lonas Recasens y Docril estándar

Lona acrílica Masacril não padrão, estampados e PVC Monza não padrão, lona impermeável, tela mosquiteira, lonas Recasens e Docril padrão

SALIDA Saída	LÍNEA Linha									
	2000	2250	2500	2750	3000	3250	3500	3750	4000	4250
2000	271,88	290,96	310,87	329,95	349,86	368,94	388,84	407,93	427,83	446,91
2250	287,32	307,22	327,95	348,68	369,40	389,31	410,04	430,76	451,49	471,40
2500	321,90	345,50	369,10	392,70	416,31	439,91	463,51	486,13	509,73	533,33
2750	337,00	361,59	386,18	410,77	435,36	459,95	484,54	509,13	533,72	558,31
3000	371,74	400,19	427,49	454,79	482,09	510,55	537,85	565,15	592,45	619,75
3250	407,15	438,15	467,84	498,83	529,83	559,51	590,52	621,51	651,20	682,19
3500	422,25	454,56	485,56	517,87	548,88	579,87	612,19	643,19	675,51	706,50
3750	457,34	492,02	526,73	561,42	596,12	630,81	665,52	698,72	733,43	768,12
4000	473,42	508,11	544,29	578,98	615,17	651,34	686,04	722,21	756,92	793,08
4250	508,17	546,55	584,96	623,35	661,74	700,13	738,54	778,57	816,97	855,36
4500	523,59	561,98	602,02	642,06	682,11	720,50	760,54	800,58	840,62	879,01
4750	557,85	599,94	643,85	685,93	728,03	771,93	814,03	856,11	898,22	942,11
5000	574,10	616,18	660,10	703,99	747,90	791,79	835,71	879,60	923,51	965,59

Lona Soltis 96, Screen y opaca

Lona Soltis 96, Screen y opaca

SALIDA Saída	LÍNEA Linha									
	2000	2250	2500	2750	3000	3250	3500	3750	4000	4250
2000	318,91	343,66	369,66	394,40	420,41	445,15	471,15	495,90	521,90	546,64
2250	338,70	364,71	391,97	419,23	446,49	472,49	499,75	527,01	554,27	580,27
2500	379,91	410,82	441,74	472,66	503,58	534,50	565,42	594,83	625,75	656,67
2750	399,19	431,62	464,05	496,47	528,91	561,33	593,77	626,19	658,62	691,05
3000	440,64	478,23	514,07	549,91	585,74	623,34	659,18	695,02	730,85	766,69
3250	483,11	523,85	562,60	603,35	644,11	682,85	723,60	764,35	803,10	843,85
3500	502,38	545,14	585,90	628,67	669,42	710,17	752,95	793,69	836,47	877,22
3750	544,35	590,01	635,69	681,35	727,03	772,70	818,38	861,78	907,46	953,12
4000	565,13	610,80	658,74	704,40	752,35	800,28	845,96	893,88	939,57	987,49
4250	606,59	657,17	707,77	758,35	808,94	859,53	910,12	963,22	1.013,82	1.064,40
4500	626,37	676,95	730,06	783,16	836,27	886,86	939,97	993,07	1.046,18	1.096,76
4750	667,08	722,57	780,86	836,35	891,87	950,13	1.005,65	1.061,15	1.116,66	1.174,93
5000	688,11	743,61	801,89	860,16	918,44	976,71	1.034,99	1.093,25	1.151,54	1.207,04

- * Los precios de las tablas están cotizados en color blanco.
- * Incremento para colores estándar de un 15% sobre el color blanco.
- * Incremento para colores especiales de un 30% sobre color blanco.
- * Para otros colores consultar precio y plazos de entrega.
- * Incluye palillo doble.
- * Incluye faldilla.
- * Incremento para toldos con descuadre o mueca de un 10%.
- * A partir de 5 m de línea se incluye una tercera guía.
- * Solicitar precio para partición intermedia a partir de 5m de línea.
- * Tejadillo blanco 15,12€ m/l. Tejadillo blanco doble. 30,24€ m/l.
- * Tejadillo estándar: 16,75€ m/l. Tejadillo estandar doble. 33,5€ m/l.
- * A partir de 2500 mm se recomienda poner doble tejadillo.
- * Ollaos: 0,99€/ud.
- * Posibilidad de la estructura sin guías bajo presupuesto.

- * Os preços das tabelas são cotados em branco.
- * Aumento de 15% para cores padrão em relação ao branco.
- * Incremento de 30% para cores especiais sobre o preço do branco.
- * Para outras cores, consulte o preço e os prazos de entrega.
- * Inclui pinázio duplo.
- * Inclui saia.
- * Aumento para toldos desenquadrados ou com barrigas adicionais de uns 10%.
- * A partir de 5 m de linha inclui-se uma terceira guia.
- * Solicitar preço para partição intermédia a partir de 5m de linha.
- * Tejadilho branco 15,12€ m/l. Tejadilho duplo branco 30,24€ m/l.
- * Tejadilho standard: 16,75€ m/l. Tejadilho duplo estandar 33,50€ m/l.
- * A partir de 2500 mm recomendamos a colocação de cobertura dupla de proteção.
- * Aros de drenagem: 0,99€/ud.
- * Possibilidade de estrutura sem guias sob orçamento.

SALIDA Saída	LÍNEA Linha										
	4500	4750	5000	5250	5500	5750	6000	6250	6500	6750	7000
2000	392,22	407,31	422,92	487,80	503,40	518,50	534,10	549,19	564,80	579,89	595,50
2250	410,77	426,89	443,01	511,99	528,11	544,23	560,36	575,96	592,09	608,21	624,33
2500	464,84	483,28	501,73	578,54	596,99	615,43	633,88	652,32	670,77	688,60	707,05
2750	483,80	502,86	521,93	602,94	622,01	641,07	660,14	679,20	698,27	717,32	736,39
3000	538,18	559,46	580,74	668,99	690,27	712,28	733,56	754,84	776,13	798,13	819,42
3250	592,36	615,65	639,78	735,86	759,16	783,28	806,58	830,70	854,82	878,12	902,24
3500	611,11	635,23	659,35	759,83	783,96	808,90	833,03	857,97	882,10	907,04	931,17
3750	664,68	691,63	718,60	826,09	853,06	880,01	906,98	933,93	960,90	986,92	1.013,89
4000	683,94	710,89	738,79	850,80	877,77	905,64	932,62	960,49	988,39	1.015,34	1.043,24
4250	737,80	767,60	797,40	916,33	946,13	976,96	1.006,76	1.036,55	1.066,36	1.096,15	1.125,96
4500	756,35	787,17	818,01	940,51	971,34	1.002,17	1.033,00	1.062,80	1.093,63	1.124,46	1.155,29
4750	810,63	843,26	877,04	1.007,38	1.040,03	1.073,79	1.106,44	1.139,06	1.171,71	1.205,47	1.238,12
5000	829,17	862,94	896,72	1.031,78	1.065,56	1.099,32	1.131,97	1.165,73	1.199,51	1.233,27	1.267,06

SALIDA Saída	LÍNEA Linha										
	4500	4750	5000	5250	5500	5750	6000	6250	6500	6750	7000
2000	466,82	485,90	505,81	574,68	594,58	613,67	633,57	652,65	672,56	691,64	711,54
2250	492,12	512,85	533,58	606,85	627,58	648,31	669,04	688,94	709,67	730,39	751,12
2500	556,94	580,54	604,15	686,11	709,72	733,32	756,93	780,53	804,13	826,75	850,35
2750	582,90	607,49	632,08	718,62	743,21	767,80	792,39	816,98	841,57	866,16	890,75
3000	648,20	675,50	702,81	797,07	824,37	852,82	880,12	907,42	934,72	963,18	990,48
3250	713,20	742,87	773,88	876,83	906,52	937,51	967,20	998,20	1.029,20	1.058,88	1.089,88
3500	738,82	769,81	800,82	908,67	939,67	971,98	1.002,99	1.035,30	1.066,30	1.098,61	1.129,61
3750	802,83	837,51	872,22	987,45	1.022,15	1.056,84	1.091,55	1.126,23	1.160,94	1.194,15	1.228,85
4000	829,27	863,96	900,15	1.020,44	1.055,15	1.091,32	1.126,03	1.162,19	1.198,38	1.233,07	1.269,25
4250	893,76	932,15	970,55	1.098,07	1.136,47	1.176,51	1.214,91	1.253,29	1.291,70	1.330,08	1.368,49
4500	919,06	959,09	999,14	1.130,23	1.170,28	1.210,32	1.250,36	1.288,75	1.328,79	1.368,83	1.408,87
4750	984,21	1.026,29	1.070,21	1.210,00	1.252,10	1.296,00	1.338,10	1.380,18	1.422,28	1.466,18	1.508,28
5000	1.009,51	1.053,40	1.097,31	1.242,50	1.286,42	1.330,31	1.372,41	1.416,30	1.460,22	1.504,11	1.548,02

SALIDA Saída	LÍNEA Linha										
	4500	4750	5000	5250	5500	5750	6000	6250	6500	6750	7000
2000	572,64	597,39	623,39	697,92	723,93	748,67	774,67	799,42	825,42	850,16	876,16
2250	607,53	634,79	662,05	741,42	768,68	795,94	823,20	849,20	876,46	903,72	930,98
2500	687,59	718,50	749,43	838,71	869,64	900,55	931,48	962,39	993,32	1.022,72	1.053,64
2750	723,48	755,91	788,34	882,71	915,15	947,57	980,01	1.012,43	1.044,86	1.077,29	1.109,72
3000	804,29	840,12	875,96	978,76	1.014,59	1.052,19	1.088,03	1.123,87	1.159,70	1.197,30	1.233,14
3250	884,61	923,35	964,10	1.076,81	1.115,56	1.156,31	1.195,06	1.235,80	1.276,56	1.315,30	1.356,06
3500	919,99	960,74	1.001,50	1.119,80	1.160,56	1.203,32	1.244,08	1.286,84	1.327,60	1.370,36	1.411,12
3750	998,80	1.044,46	1.090,14	1.216,34	1.262,03	1.307,69	1.353,37	1.399,03	1.444,71	1.488,11	1.533,79
4000	1.035,44	1.081,10	1.129,04	1.261,10	1.306,78	1.354,71	1.400,39	1.448,32	1.496,26	1.541,92	1.589,87
4250	1.114,99	1.165,58	1.216,17	1.355,89	1.406,48	1.459,58	1.510,17	1.560,76	1.611,35	1.661,94	1.712,53
4500	1.149,87	1.202,97	1.256,08	1.399,37	1.452,48	1.505,58	1.558,69	1.609,28	1.662,39	1.715,49	1.768,60
4750	1.230,44	1.285,94	1.344,22	1.497,43	1.552,95	1.611,21	1.666,73	1.722,22	1.777,74	1.836,00	1.891,52
5000	1.265,32	1.323,58	1.381,87	1.541,43	1.599,72	1.657,98	1.713,50	1.771,76	1.830,04	1.888,31	1.946,59

ST. 20 PÉRGOLA

INSTALACIÓN “PORTERÍA CON LARGUEROS”

PÉRGULA INSTALAÇÃO NA PAREDE PERIMETRAL

Lona acrílica Masacril estándar y PVC Monza estándar

Lona acrílica Masacril padrão e PVC Monza padrão

SALIDA Saída	LÍNEA Linha									
	2000	2250	2500	2750	3000	3250	3500	3750	4000	4250
2000	465,53	483,46	501,92	519,85	537,78	556,23	574,17	592,10	610,55	628,48
2250	484,74	503,70	522,16	541,12	559,57	578,53	596,99	615,95	634,91	653,36
2500	521,94	542,60	563,90	585,18	606,47	627,13	648,43	669,71	691,00	711,66
2750	540,93	562,83	584,75	606,03	627,94	649,84	671,76	693,66	714,95	736,85
3000	577,71	601,83	625,97	650,81	674,94	699,06	723,19	747,32	771,44	795,57
3250	614,89	641,85	668,00	694,96	721,10	748,05	774,21	801,16	827,31	854,26
3500	633,91	661,69	688,67	715,62	742,59	770,37	797,35	824,31	852,10	879,06
3750	670,88	700,67	730,49	760,28	789,16	818,95	848,77	878,57	908,38	937,24
4000	690,52	720,31	751,06	780,85	811,58	841,38	872,12	901,91	932,65	962,44
4250	727,27	759,91	792,56	825,19	857,84	890,47	923,13	955,76	988,40	1.021,04
4500	746,50	780,16	812,82	846,48	880,16	912,79	946,48	979,11	1.012,78	1.046,45
4750	782,95	819,55	855,05	890,52	926,01	961,47	998,11	1.033,57	1.069,06	1.104,53
5000	802,69	839,30	874,79	911,39	948,02	984,62	1.021,25	1.056,72	1.093,34	1.129,94

Lona acrílica Masacril no estándar, estampados y PVC Monza no estándar, lona impermeable, lona mosquitera, lonas Recasens y Docril estándar

Lona acrílica Masacril não padrão, estampados e PVC Monza não padrão, lona impermeável, tela mosquiteira, lonas Recasens e Docril padrão

SALIDA Saída	LÍNEA Linha									
	2000	2250	2500	2750	3000	3250	3500	3750	4000	4250
2000	498,08	520,00	542,75	564,68	586,60	609,34	631,28	653,20	675,94	697,87
2250	520,35	543,92	566,67	590,24	612,98	636,55	659,31	682,87	706,44	729,19
2500	562,46	587,91	614,37	640,81	667,25	692,71	719,16	745,60	772,05	797,50
2750	584,41	611,83	639,28	665,71	693,15	720,57	748,02	775,44	801,89	829,32
3000	625,85	655,99	686,14	717,43	747,57	777,71	807,87	838,01	868,15	898,29
3250	667,94	701,77	734,31	768,14	800,67	834,51	867,04	900,88	933,41	967,24
3500	689,90	725,05	758,91	792,74	826,59	861,74	895,59	929,42	964,58	998,42
3750	731,66	769,19	806,75	844,28	880,34	917,87	955,43	992,95	1.030,50	1.066,55
4000	754,62	792,14	831,18	868,71	907,74	945,26	984,30	1.021,83	1.060,86	1.098,38
4250	796,04	837,27	878,52	919,75	960,99	1.002,22	1.043,47	1.084,70	1.125,94	1.167,17
4500	818,33	861,21	902,46	945,34	988,22	1.029,45	1.072,35	1.113,57	1.156,46	1.199,33
4750	859,27	906,01	950,96	995,88	1.040,83	1.085,75	1.132,51	1.177,43	1.222,38	1.267,30
5000	882,39	929,12	974,08	1.020,81	1.067,56	1.114,29	1.161,06	1.205,98	1.252,73	1.299,46

Lona Soltis 96, Screen y opaca

Lona Soltis 96, Screen y opaca

SALIDA Saída	LÍNEA Linha									
	2000	2250	2500	2750	3000	3250	3500	3750	4000	4250
2000	544,24	571,82	600,67	628,26	655,84	684,68	712,28	739,86	768,70	796,29
2250	570,87	600,97	629,82	659,92	688,76	718,86	747,71	777,81	807,91	836,76
2500	619,95	652,19	685,97	719,72	753,48	785,73	819,50	853,26	887,02	919,27
2750	646,07	681,34	716,62	750,38	785,65	820,91	856,20	891,46	925,23	960,49
3000	694,13	732,81	771,50	811,94	850,61	889,29	927,98	966,65	1.005,33	1.044,01
3250	743,19	786,78	828,38	871,97	913,55	957,14	998,74	1.042,33	1.083,91	1.127,50
3500	769,34	814,94	858,55	902,14	945,74	991,34	1.034,95	1.078,54	1.124,15	1.167,74
3750	817,89	866,40	914,93	963,43	1.009,69	1.058,19	1.106,72	1.155,22	1.203,74	1.249,98
4000	845,55	894,05	944,85	993,35	1.044,14	1.092,64	1.143,43	1.191,93	1.242,72	1.291,22
4250	893,59	947,02	1.000,46	1.053,88	1.107,32	1.160,74	1.214,19	1.267,61	1.321,04	1.374,47
4500	920,24	976,18	1.029,63	1.085,57	1.141,52	1.194,94	1.250,90	1.304,32	1.360,27	1.416,21
4750	967,54	1.028,64	1.087,01	1.145,35	1.203,70	1.262,04	1.323,17	1.381,51	1.439,87	1.498,20
5000	995,45	1.056,55	1.114,92	1.176,02	1.237,15	1.298,25	1.359,38	1.417,72	1.478,84	1.539,95

- * Los precios de las tablas están cotizados en color blanco.
- * Incremento para colores estándar de un 15% sobre el color blanco.
- * Incremento para colores especiales de un 30% sobre color blanco.
- * Para otros colores consultar precio y plazos de entrega.
- * Incluye palillo doble.
- * Incluye faldilla.
- * Incremento para toldos con descuadre o mueca de un 10%.
- * A partir de 5 m de línea se incluye una tercera guía.
- * Solicitar precio para partición intermedia a partir de 5m de línea.
- * Tejadillo blanco 15,12€ m/l. Tejadillo blanco doble. 30,24€ m/l.
- * Tejadillo estándar: 16,75€ m/l. Tejadillo estandar doble. 33,5€ m/l.
- * A partir de 2500 mm se recomienda poner doble tejadillo.
- * Ollaos: 0,99€/ud.

- * Os preços das tabelas são cotados em branco.
- * Aumento de 15% para cores padrão em relação ao branco.
- * Incremento de 30% para cores especiais sobre o preço do branco.
- * Para outras cores, consulte o preço e os prazos de entrega.
- * Inclui pinázio duplo.
- * Inclui saia.
- * Aumento para toldos desenquadrados ou com barrigas adicionais de uns 10%.
- * A partir de 5 m de linha inclui-se uma terceira guia.
- * Solicitar preço para partição intermédia a partir de 5m de linha.
- * Tejadilho branco 15,12€ m/l. Tejadilho duplo branco 30,24€ m/l.
- * Tejadilho standard: 16,75€ m/l. Tejadilho duplo estandar 33,50€ m/l.
- * A partir de 2500 mm recomendamos a colocação de cobertura dupla de proteção.
- * Aros de drenagem: 0,99€/ud.

SALIDA Saída	LÍNEA Linha										
	4500	4750	5000	5250	5500	5750	6000	6250	6500	6750	7000
2000	646,42	664,36	682,80	749,94	767,89	786,33	804,26	822,20	840,65	858,58	876,52
2250	672,33	690,78	709,74	780,99	799,96	818,41	837,37	855,82	874,79	893,75	912,20
2500	732,96	754,24	775,54	854,00	875,30	896,58	917,87	938,53	959,83	981,11	1.002,40
2750	758,77	780,67	802,58	885,24	907,16	929,05	950,96	972,24	994,16	1.016,06	1.037,97
3000	819,70	843,82	867,95	958,45	982,59	1.006,71	1.030,83	1.055,68	1.079,81	1.103,94	1.128,06
3250	880,42	907,37	933,52	1.031,86	1.058,02	1.084,97	1.111,12	1.138,07	1.165,05	1.191,18	1.218,15
3500	906,03	933,82	960,78	1.062,71	1.090,51	1.117,47	1.144,44	1.172,22	1.199,20	1.226,15	1.253,12
3750	967,06	996,85	1.026,66	1.136,42	1.165,31	1.195,10	1.224,91	1.254,71	1.284,53	1.313,39	1.343,20
4000	993,19	1.022,98	1.053,72	1.167,06	1.197,81	1.227,60	1.258,34	1.288,13	1.318,88	1.348,67	1.379,41
4250	1.053,69	1.086,33	1.118,97	1.240,16	1.272,82	1.305,45	1.338,10	1.370,73	1.403,38	1.436,02	1.468,66
4500	1.079,10	1.112,77	1.146,44	1.271,22	1.304,90	1.338,57	1.371,21	1.404,88	1.438,56	1.471,20	1.504,87
4750	1.140,03	1.176,63	1.212,11	1.344,72	1.380,22	1.415,69	1.452,31	1.487,78	1.523,27	1.558,74	1.594,23
5000	1.166,57	1.202,04	1.238,66	1.375,98	1.412,61	1.448,08	1.484,70	1.521,30	1.557,93	1.594,54	1.630,02

SALIDA Saída	LÍNEA Linha										
	4500	4750	5000	5250	5500	5750	6000	6250	6500	6750	7000
2000	719,80	741,72	764,47	835,60	857,53	880,28	902,20	924,12	946,87	968,80	990,72
2250	752,77	775,51	799,08	874,62	898,20	920,95	944,51	967,26	990,83	1.014,40	1.037,15
2500	823,96	850,40	876,85	960,10	986,55	1.012,99	1.039,44	1.064,89	1.091,35	1.117,79	1.144,24
2750	856,76	884,19	911,62	999,44	1.026,89	1.054,31	1.081,74	1.108,18	1.135,63	1.163,05	1.190,49
3000	928,44	958,58	988,72	1.085,24	1.115,39	1.145,53	1.175,68	1.206,97	1.237,12	1.267,26	1.297,40
3250	999,78	1.033,61	1.066,14	1.171,36	1.203,90	1.237,74	1.270,26	1.304,10	1.337,95	1.370,47	1.404,31
3500	1.032,27	1.067,42	1.101,27	1.210,07	1.245,24	1.279,07	1.312,92	1.348,07	1.381,92	1.415,76	1.449,60
3750	1.104,10	1.141,63	1.179,18	1.296,68	1.332,75	1.370,28	1.407,83	1.445,35	1.482,91	1.518,96	1.556,50
4000	1.137,42	1.174,95	1.213,98	1.335,05	1.374,09	1.411,62	1.450,64	1.488,17	1.527,21	1.564,74	1.603,76
4250	1.208,42	1.249,65	1.290,89	1.420,68	1.461,93	1.503,16	1.544,40	1.585,63	1.626,88	1.668,11	1.709,35
4500	1.240,58	1.283,46	1.326,34	1.459,72	1.502,61	1.545,49	1.586,72	1.629,60	1.672,49	1.713,73	1.756,61
4750	1.312,25	1.358,99	1.403,93	1.545,99	1.590,94	1.635,87	1.682,62	1.727,54	1.772,50	1.817,42	1.862,36
5000	1.346,23	1.391,15	1.437,90	1.585,35	1.632,12	1.677,04	1.723,79	1.770,53	1.817,29	1.864,02	1.908,96

SALIDA Saída	LÍNEA Linha										
	4500	4750	5000	5250	5500	5750	6000	6250	6500	6750	7000
2000	823,88	851,47	880,31	957,10	984,70	1.013,54	1.041,12	1.068,71	1.097,56	1.125,14	1.152,73
2250	866,87	895,71	925,81	1.007,45	1.037,56	1.066,40	1.096,50	1.125,34	1.155,45	1.185,55	1.214,40
2500	953,04	986,80	1.020,56	1.110,60	1.144,38	1.178,13	1.211,90	1.244,14	1.277,92	1.311,67	1.345,44
2750	995,77	1.031,04	1.066,31	1.161,45	1.196,73	1.231,99	1.267,27	1.301,02	1.336,31	1.371,57	1.406,84
3000	1.082,69	1.121,37	1.160,05	1.265,10	1.303,79	1.342,47	1.381,14	1.421,58	1.460,27	1.498,95	1.537,62
3250	1.169,10	1.212,69	1.254,28	1.369,26	1.410,85	1.454,44	1.496,03	1.539,62	1.583,23	1.624,80	1.668,40
3500	1.211,35	1.256,95	1.300,55	1.419,11	1.464,73	1.508,32	1.551,92	1.597,52	1.641,13	1.684,72	1.728,32
3750	1.298,51	1.347,01	1.395,53	1.524,01	1.570,27	1.618,77	1.667,30	1.715,80	1.764,33	1.810,57	1.859,09
4000	1.342,02	1.390,52	1.441,31	1.573,36	1.624,15	1.672,66	1.723,44	1.771,94	1.822,74	1.871,24	1.922,03
4250	1.427,91	1.481,34	1.534,77	1.676,75	1.730,20	1.783,62	1.837,06	1.890,48	1.943,92	1.997,35	2.050,78
4500	1.469,66	1.525,60	1.581,55	1.727,11	1.783,07	1.839,01	1.892,45	1.948,39	2.004,35	2.057,77	2.113,72
4750	1.556,57	1.617,67	1.676,03	1.831,50	1.889,87	1.948,21	2.009,33	2.067,67	2.126,03	2.184,37	2.242,73
5000	1.601,08	1.659,42	1.720,54	1.882,37	1.943,50	2.001,84	2.062,96	2.124,06	2.185,20	2.246,30	2.304,66

ST. 20 PÉRGOLA

INSTALACIÓN “PORTERÍA SIN LARGUEROS”

PÉRGULA INSTALAÇÃO NA PAREDE SEM PERIMETRAL

Lona acrílica Masacril estándar y PVC Monza estándar

Lona acrílica Masacril padrão e PVC Monza padrão

SALIDA Saída	LÍNEA Linha									
	2000	2250	2500	2750	3000	3250	3500	3750	4000	4250
2000	375,13	393,06	411,52	429,45	447,38	465,83	483,77	501,70	520,15	538,08
2250	387,49	406,45	424,91	443,87	462,32	481,28	499,74	518,70	537,66	556,11
2500	417,83	438,49	459,79	481,07	502,36	523,02	544,32	565,60	586,89	607,55
2750	429,97	451,87	473,79	495,07	516,98	538,88	560,80	582,70	603,99	625,89
3000	459,89	484,01	508,15	532,99	557,12	581,24	605,37	629,50	653,62	677,75
3250	490,22	517,18	543,33	570,29	596,43	623,38	649,54	676,49	702,64	729,59
3500	502,38	530,16	557,14	584,09	611,06	638,84	665,82	692,78	720,57	747,53
3750	532,50	562,29	592,11	621,90	650,78	680,57	710,39	740,19	770,00	798,86
4000	545,28	575,07	605,82	635,61	666,34	696,14	726,88	756,67	787,41	817,20
4250	575,18	607,82	640,47	673,10	705,75	738,38	771,04	803,67	836,31	868,95
4500	587,55	621,21	653,87	687,53	721,21	753,84	787,53	820,16	853,83	887,50
4750	617,15	653,75	689,25	724,72	760,21	795,67	832,31	867,77	903,26	938,73
5000	630,03	666,64	702,13	738,73	775,36	811,96	848,59	884,06	920,68	957,28

Lona acrílica Masacril no estándar, estampados y PVC Monza no estándar, lona impermeable, lona mosquitera, lonas Recasens y Docril estándar

Lona acrílica Masacril não padrão, estampados e PVC Monza não padrão, lona impermeável, tela mosquiteira, lonas Recasens e Docril padrão

SALIDA Saída	LÍNEA Linha									
	2000	2250	2500	2750	3000	3250	3500	3750	4000	4250
2000	407,68	429,60	452,35	474,28	496,20	518,94	540,88	562,80	585,54	607,47
2250	423,10	446,67	469,42	492,99	515,73	539,30	562,06	585,62	609,19	631,94
2500	458,35	483,80	510,26	536,70	563,14	588,60	615,05	641,49	667,94	693,39
2750	473,45	500,87	528,32	554,75	582,19	609,61	637,06	664,48	690,93	718,36
3000	508,03	538,17	568,32	599,61	629,75	659,89	690,05	720,19	750,33	780,47
3250	543,27	577,10	609,64	643,47	676,00	709,84	742,37	776,21	808,74	842,57
3500	558,37	593,52	627,38	661,21	695,06	730,21	764,06	797,89	833,05	866,89
3750	593,28	630,81	668,37	705,90	741,96	779,49	817,05	854,57	892,12	928,17
4000	609,38	646,90	685,94	723,47	762,50	800,02	839,06	876,59	915,62	953,14
4250	643,95	685,18	726,43	767,66	808,90	850,13	891,38	932,61	973,85	1.015,08
4500	659,38	702,26	743,51	786,39	829,27	870,50	913,40	954,62	997,51	1.040,38
4750	693,47	740,21	785,16	830,08	875,03	919,95	966,71	1.011,63	1.056,58	1.101,50
5000	709,73	756,46	801,42	848,15	894,90	941,63	988,40	1.033,32	1.080,07	1.126,80

Lona Soltis 96, Screen y opaca

Lona Soltis 96, Screen y opaca

SALIDA Saída	LÍNEA Linha									
	2000	2250	2500	2750	3000	3250	3500	3750	4000	4250
2000	453,84	481,42	510,27	537,86	565,44	594,28	621,88	649,46	678,30	705,89
2250	473,62	503,72	532,57	562,67	591,51	621,61	650,46	680,56	710,66	739,51
2500	515,84	548,08	581,86	615,61	649,37	681,62	715,39	749,15	782,91	815,16
2750	535,11	570,38	605,66	639,42	674,69	709,95	745,24	780,50	814,27	849,53
3000	576,31	614,99	653,68	694,12	732,79	771,47	810,16	848,83	887,51	926,19
3250	618,52	662,11	703,71	747,30	788,88	832,47	874,07	917,66	959,24	1.002,83
3500	637,81	683,41	727,02	770,61	814,21	859,81	903,42	947,01	992,62	1.036,21
3750	679,51	728,02	776,55	825,05	871,31	919,81	968,34	1.016,84	1.065,36	1.111,60
4000	700,31	748,81	799,61	848,11	898,90	947,40	998,19	1.046,69	1.097,48	1.145,98
4250	741,50	794,93	848,37	901,79	955,23	1.008,65	1.062,10	1.115,52	1.168,95	1.222,38
4500	761,29	817,23	870,68	926,62	982,57	1.035,99	1.091,95	1.145,37	1.201,32	1.257,26
4750	801,74	862,84	921,21	979,55	1.037,90	1.096,24	1.157,37	1.215,71	1.274,07	1.332,40
5000	822,79	883,89	942,26	1.003,36	1.064,49	1.125,59	1.186,72	1.245,06	1.306,18	1.367,29

- * Los precios de las tablas están cotizados en color blanco.
- * Incremento para colores estándar de un 15% sobre el color blanco.
- * Incremento para colores especiales de un 30% sobre color blanco.
- * Para otros colores consultar precio y plazos de entrega.
- * Incluye palillo doble.
- * Incluye faldilla.
- * Incremento para toldos con descuadre o mueca de un 10%.
- * A partir de 5 m de línea se incluye una tercera guía.
- * Solicitar precio para partición intermedia a partir de 5m de línea.
- * Tejadillo blanco 15,12€ m/l. Tejadillo blanco doble. 30,24€ m/l.
- * Tejadillo estándar: 16,75€ m/l. Tejadillo estandar doble. 33,5€ m/l.
- * A partir de 2500 mm se recomienda poner doble tejadillo.
- * Ollaos: 0,99€/ud.

- * Os preços das tabelas são cotados em branco.
- * Aumento de 15% para cores padrão em relação ao branco.
- * Incremento de 30% para cores especiais sobre o preço do branco.
- * Para outras cores, consulte o preço e os prazos de entrega.
- * Inclui pinázio duplo.
- * Inclui saia.
- * Aumento para toldos desenquadrados ou com barrigas adicionais de uns 10%.
- * A partir de 5 m de linha inclui-se uma terceira guia.
- * Solicitar preço para partição intermédia a partir de 5m de linha.
- * Tejadilho branco 15,12€ m/l. Tejadilho duplo branco 30,24€ m/l.
- * Tejadilho standard: 16,75€ m/l. Tejadilho duplo estandar 33,50€ m/l.
- * A partir de 2500 mm recomendamos a colocação de cobertura dupla de proteção.
- * Aros de drenagem: 0,99€/ud.

SALIDA Saída	LÍNEA Linha										
	4500	4750	5000	5250	5500	5750	6000	6250	6500	6750	7000
2000	556,02	573,96	592,40	652,44	670,39	688,83	706,76	724,70	743,15	761,08	779,02
2250	575,08	593,53	612,49	676,64	695,61	714,06	733,02	751,47	770,44	789,40	807,85
2500	628,85	650,13	671,43	741,37	762,67	783,95	805,24	825,90	847,20	868,48	889,77
2750	647,81	669,71	691,62	765,76	787,68	809,57	831,48	852,76	874,68	896,58	918,49
3000	701,88	726,00	750,13	830,69	854,83	878,95	903,07	927,92	952,05	976,18	1.000,30
3250	755,75	782,70	808,85	895,83	921,99	948,94	975,09	1.002,04	1.029,02	1.055,15	1.082,12
3500	774,50	802,29	829,25	919,82	947,62	974,58	1.001,55	1.029,33	1.056,31	1.083,26	1.110,23
3750	828,68	858,47	888,28	985,26	1.014,15	1.043,94	1.073,75	1.103,55	1.133,37	1.162,23	1.192,04
4000	847,95	877,74	908,48	1.009,04	1.039,79	1.069,58	1.100,32	1.130,11	1.160,86	1.190,65	1.221,39
4250	901,60	934,24	966,88	1.073,87	1.106,53	1.139,16	1.171,81	1.204,44	1.237,09	1.269,73	1.302,37
4500	920,15	953,82	987,49	1.098,07	1.131,75	1.165,42	1.198,06	1.231,73	1.265,41	1.298,05	1.331,72
4750	974,23	1.010,83	1.046,31	1.163,30	1.198,80	1.234,27	1.270,89	1.306,36	1.341,85	1.377,32	1.412,81
5000	993,91	1.029,38	1.066,00	1.187,70	1.224,33	1.259,80	1.296,42	1.333,02	1.369,65	1.406,26	1.441,74

SALIDA Saída	LÍNEA Linha										
	4500	4750	5000	5250	5500	5750	6000	6250	6500	6750	7000
2000	629,40	651,32	674,07	738,10	760,03	782,78	804,70	826,62	849,37	871,30	893,22
2250	655,52	678,26	701,83	770,27	793,85	816,60	840,16	862,91	886,48	910,05	932,80
2500	719,85	746,29	772,74	847,47	873,92	900,36	926,81	952,26	978,72	1.005,16	1.031,61
2750	745,80	773,23	800,66	879,96	907,41	934,83	962,26	988,70	1.016,15	1.043,57	1.071,01
3000	810,62	840,76	870,90	957,48	987,63	1.017,77	1.047,92	1.079,21	1.109,36	1.139,50	1.169,64
3250	875,11	908,94	941,47	1.035,33	1.067,87	1.101,71	1.134,23	1.168,07	1.201,92	1.234,44	1.268,28
3500	900,74	935,89	969,74	1.067,18	1.102,35	1.136,18	1.170,03	1.205,18	1.239,03	1.272,87	1.306,71
3750	965,72	1.003,25	1.040,80	1.145,52	1.181,59	1.219,12	1.256,67	1.294,19	1.331,75	1.367,80	1.405,34
4000	992,18	1.029,71	1.068,74	1.177,03	1.216,07	1.253,60	1.292,62	1.330,15	1.369,19	1.406,72	1.445,74
4250	1.056,33	1.097,56	1.138,80	1.254,39	1.295,64	1.336,87	1.378,11	1.419,34	1.460,59	1.501,82	1.543,06
4500	1.081,63	1.124,51	1.167,39	1.286,57	1.329,46	1.372,34	1.413,57	1.456,45	1.499,34	1.540,58	1.583,46
4750	1.146,45	1.193,19	1.238,13	1.364,57	1.409,52	1.454,45	1.501,20	1.546,12	1.591,08	1.636,00	1.680,94
5000	1.173,57	1.218,49	1.265,24	1.397,07	1.443,84	1.488,76	1.535,51	1.582,25	1.629,01	1.675,74	1.720,68

SALIDA Saída	LÍNEA Linha										
	4500	4750	5000	5250	5500	5750	6000	6250	6500	6750	7000
2000	733,48	761,07	789,91	859,60	887,20	916,04	943,62	971,21	1.000,06	1.027,64	1.055,23
2250	769,62	798,46	828,56	903,10	933,21	962,05	992,15	1.020,99	1.051,10	1.081,20	1.110,05
2500	848,93	882,69	916,45	997,97	1.031,75	1.065,50	1.099,27	1.131,51	1.165,29	1.199,04	1.232,81
2750	884,81	920,08	955,35	1.041,97	1.077,25	1.112,51	1.147,79	1.181,54	1.216,83	1.252,09	1.287,36
3000	964,87	1.003,55	1.042,23	1.137,34	1.176,03	1.214,71	1.253,38	1.293,82	1.332,51	1.371,19	1.409,86
3250	1.044,43	1.088,02	1.129,61	1.233,23	1.274,82	1.318,41	1.360,00	1.403,59	1.447,20	1.488,77	1.532,37
3500	1.079,82	1.125,42	1.169,02	1.276,22	1.321,84	1.365,43	1.409,03	1.454,63	1.498,24	1.541,83	1.585,43
3750	1.160,13	1.208,63	1.257,15	1.372,85	1.419,11	1.467,61	1.516,14	1.564,64	1.613,17	1.659,41	1.707,93
4000	1.196,78	1.245,28	1.296,07	1.415,34	1.466,13	1.514,64	1.565,42	1.613,92	1.664,72	1.713,22	1.764,01
4250	1.275,82	1.329,25	1.382,68	1.510,46	1.563,91	1.617,33	1.670,77	1.724,19	1.777,63	1.831,06	1.884,49
4500	1.310,71	1.366,65	1.422,60	1.553,96	1.609,92	1.665,86	1.719,30	1.775,24	1.831,20	1.884,62	1.940,57
4750	1.390,77	1.451,87	1.510,23	1.650,08	1.708,45	1.766,79	1.827,91	1.886,25	1.944,61	2.002,95	2.061,31
5000	1.428,42	1.486,76	1.547,88	1.694,09	1.755,22	1.813,56	1.874,68	1.935,78	1.996,92	2.058,02	2.116,38

ST. 20 PÉRGOLA

INSTALACIÓN “DOBLE PORTERÍA CON LARGUEROS”

PÉRGULA INSTALAÇÃO AUTOSSUSTENTADA

Lona acrílica Masacril estándar y PVC Monza estándar

Lona acrílica Masacril padrão e PVC Monza padrão

SALIDA Saída	LÍNEA Linha									
	2000	2250	2500	2750	3000	3250	3500	3750	4000	4250
2000	611,65	632,43	653,20	673,98	694,75	715,54	736,31	757,09	777,86	798,64
2250	630,86	652,16	673,45	695,26	716,55	737,84	759,65	780,94	802,23	824,04
2500	667,33	691,46	715,59	739,10	763,23	786,74	810,87	834,39	858,52	882,65
2750	686,96	711,09	735,84	760,58	784,72	809,46	833,59	858,34	883,09	907,22
3000	723,62	750,59	777,56	804,53	831,49	858,47	885,43	912,41	939,37	966,34
3250	760,70	789,69	819,49	848,48	878,28	907,27	936,25	966,05	995,04	1.024,84
3500	779,71	809,52	840,15	869,96	899,77	929,57	959,38	990,01	1.019,82	1.049,63
3750	816,59	849,23	881,88	913,60	946,25	978,89	1.010,61	1.043,25	1.075,90	1.108,54
4000	836,22	868,86	902,44	935,08	967,73	1.001,30	1.033,95	1.067,52	1.100,17	1.132,81
4250	872,88	908,37	943,85	979,33	1.014,82	1.050,30	1.085,79	1.121,27	1.156,75	1.191,21
4500	892,10	928,61	964,10	1.000,61	1.036,09	1.072,61	1.108,09	1.144,61	1.181,12	1.216,61
4750	929,59	967,91	1.006,24	1.044,56	1.082,88	1.121,20	1.159,53	1.197,85	1.237,31	1.275,62
5000	948,19	987,64	1.027,10	1.065,42	1.104,88	1.144,33	1.182,66	1.222,11	1.261,57	1.299,89

Lona acrílica Masacril no estándar, estampados y PVC Monza no estándar, lona impermeable, lona mosquitera, lonas Recasens y Docril estándar

Lona acrílica Masacril não padrão, estampados e PVC Monza não padrão, lona impermeável, tela mosquiteira, lonas Recasens e Docril padrão

SALIDA Saída	LÍNEA Linha									
	2000	2250	2500	2750	3000	3250	3500	3750	4000	4250
2000	643,88	668,66	693,42	718,19	742,95	767,73	792,49	817,26	842,02	866,80
2250	666,17	691,76	717,35	743,77	769,35	794,95	821,35	846,95	872,53	898,95
2500	707,12	736,40	765,69	793,99	823,28	851,58	880,87	909,17	938,46	967,75
2750	730,06	759,35	789,62	819,90	849,19	879,46	908,75	939,02	969,30	998,59
3000	771,33	804,32	837,30	870,29	903,27	936,26	969,24	1.002,23	1.035,21	1.068,21
3250	813,26	848,63	885,31	920,68	957,37	992,73	1.028,10	1.064,79	1.100,15	1.136,84
3500	835,22	871,90	909,90	946,59	983,27	1.019,95	1.056,64	1.094,64	1.131,32	1.168,01
3750	876,82	917,20	957,59	996,49	1.036,87	1.077,25	1.116,16	1.156,53	1.196,92	1.237,30
4000	899,77	940,14	982,01	1.022,39	1.062,78	1.104,63	1.145,02	1.186,88	1.227,27	1.267,64
4250	941,04	985,12	1.029,19	1.073,28	1.117,36	1.161,44	1.205,52	1.249,59	1.293,67	1.336,11
4500	963,32	1.009,05	1.053,13	1.098,85	1.142,93	1.188,65	1.232,73	1.278,46	1.324,18	1.368,27
4750	1.005,91	1.053,69	1.101,47	1.149,24	1.197,03	1.244,80	1.292,58	1.340,35	1.389,95	1.437,72
5000	1.027,21	1.076,79	1.126,39	1.174,16	1.223,75	1.273,33	1.321,12	1.370,70	1.420,29	1.468,07

Lona Soltis 96, Screen y opaca

Lona Soltis 96, Screen y opaca

SALIDA Saída	LÍNEA Linha									
	2000	2250	2500	2750	3000	3250	3500	3750	4000	4250
2000	689,61	720,04	750,47	780,90	811,33	841,76	872,18	902,62	933,04	963,48
2250	716,25	747,94	779,62	812,57	844,26	875,95	908,89	940,58	972,26	1.005,21
2500	763,56	800,16	836,77	871,86	908,46	943,56	980,16	1.015,26	1.051,86	1.088,47
2750	791,20	827,81	865,92	904,04	940,64	978,75	1.015,36	1.053,47	1.091,59	1.128,19
3000	839,00	880,53	922,05	963,57	1.005,09	1.046,62	1.088,13	1.129,66	1.171,18	1.212,70
3250	887,82	932,25	978,69	1.023,11	1.069,55	1.113,98	1.158,40	1.204,84	1.249,27	1.295,71
3500	913,96	960,40	1.008,85	1.055,29	1.101,73	1.148,17	1.194,60	1.243,06	1.289,50	1.335,93
3750	962,27	1.013,62	1.064,98	1.114,07	1.165,43	1.216,78	1.265,88	1.317,23	1.368,59	1.419,95
4000	989,92	1.041,27	1.094,89	1.146,25	1.197,61	1.251,22	1.302,58	1.356,20	1.407,56	1.458,91
4250	1.037,72	1.093,99	1.150,26	1.206,54	1.262,81	1.319,09	1.375,36	1.431,63	1.487,91	1.541,67
4500	1.064,36	1.123,15	1.179,42	1.238,21	1.294,48	1.353,27	1.409,55	1.468,34	1.527,13	1.583,40
4750	1.114,18	1.175,37	1.236,56	1.297,75	1.358,94	1.420,13	1.481,33	1.542,51	1.606,48	1.667,66
5000	1.139,31	1.203,26	1.267,23	1.328,41	1.392,38	1.456,33	1.517,53	1.581,48	1.645,45	1.706,63

- * Los precios de las tablas están cotizados en color blanco.
- * Incremento para colores estándar de un 15% sobre el color blanco.
- * Incremento para colores especiales de un 30% sobre color blanco.
- * Para otros colores consultar precio y plazos de entrega.
- * Incluye palillo doble.
- * Incluye faldilla.
- * Incremento para toldos con descuadre o mueca de un 10%.
- * A partir de 5 m de línea se incluye una tercera guía.
- * Solicitar precio para partición intermedia a partir de 5m de línea.
- * Tejadillo blanco 15,12€ m/l. Tejadillo blanco doble. 30,24€ m/l.
- * Tejadillo estándar: 16,75€ m/l. Tejadillo estandar doble. 33,5€ m/l.
- * A partir de 2500 mm se recomienda poner doble tejadillo.
- * Ollaos: 0,99€/ud.

- * Os preços das tabelas são cotados em branco.
- * Aumento de 15% para cores padrão em relação ao branco.
- * Incremento de 30% para cores especiais sobre o preço do branco.
- * Para outras cores, consulte o preço e os prazos de entrega.
- * Inclui pinázio duplo.
- * Inclui saia.
- * Aumento para toldos desenquadrados ou com barrigas adicionais de uns 10%.
- * A partir de 5 m de linha inclui-se uma terceira guia.
- * Solicitar preço para partição intermédia a partir de 5m de linha.
- * Tejadilho branco 15,12€ m/l. Tejadilho duplo branco 30,24€ m/l.
- * Tejadilho standard: 16,75€ m/l. Tejadilho duplo estandar 33,50€ m/l.
- * A partir de 2500 mm recomendamos a colocação de cobertura dupla de proteção.
- * Aros de drenagem: 0,99€/ud.

SALIDA Saída	LÍNEA Linha										
	4500	4750	5000	5250	5500	5750	6000	6250	6500	6750	7000
2000	819,93	840,71	861,48	930,90	951,67	972,46	993,23	1.014,01	1.034,78	1.055,56	1.076,85
2250	845,33	866,63	888,43	961,95	983,23	1.005,05	1.026,33	1.047,63	1.069,43	1.090,73	1.112,53
2500	906,16	930,29	953,80	1.035,16	1.059,29	1.082,80	1.106,93	1.130,45	1.154,58	1.178,09	1.202,22
2750	931,97	956,72	980,85	1.066,41	1.090,54	1.115,29	1.140,04	1.164,17	1.188,92	1.213,67	1.237,80
3000	992,59	1.019,56	1.046,52	1.139,31	1.166,27	1.193,24	1.220,21	1.247,18	1.274,15	1.301,12	1.328,08
3250	1.053,83	1.082,81	1.112,62	1.212,41	1.242,22	1.271,20	1.300,18	1.329,99	1.358,97	1.388,78	1.417,76
3500	1.079,43	1.109,24	1.139,05	1.244,08	1.273,89	1.303,69	1.333,50	1.363,31	1.393,94	1.423,75	1.453,56
3750	1.140,26	1.172,90	1.205,55	1.316,67	1.349,32	1.381,96	1.413,68	1.446,32	1.478,97	1.510,69	1.543,34
4000	1.166,39	1.199,03	1.231,68	1.348,23	1.380,88	1.414,44	1.447,10	1.479,74	1.513,31	1.545,96	1.579,53
4250	1.226,69	1.262,17	1.297,66	1.421,12	1.456,61	1.492,09	1.527,57	1.563,06	1.598,54	1.634,03	1.669,51
4500	1.253,12	1.288,61	1.325,12	1.452,18	1.488,69	1.524,17	1.560,69	1.596,17	1.632,69	1.669,20	1.704,69
4750	1.313,95	1.352,27	1.390,60	1.525,48	1.563,81	1.602,13	1.640,46	1.679,91	1.718,23	1.756,55	1.794,88
5000	1.339,35	1.378,80	1.417,13	1.556,73	1.596,19	1.634,51	1.673,97	1.713,42	1.751,75	1.791,20	1.830,67

SALIDA Saída	LÍNEA Linha										
	4500	4750	5000	5250	5500	5750	6000	6250	6500	6750	7000
2000	892,38	917,15	941,92	1.015,33	1.040,09	1.064,86	1.089,62	1.114,40	1.139,16	1.163,93	1.189,52
2250	924,53	950,13	976,54	1.054,35	1.079,94	1.106,36	1.131,94	1.157,53	1.183,94	1.209,54	1.235,95
2500	996,05	1.025,34	1.053,64	1.140,16	1.169,44	1.197,74	1.227,03	1.255,33	1.284,62	1.312,92	1.342,21
2750	1.028,86	1.059,14	1.088,42	1.179,51	1.208,80	1.239,07	1.269,35	1.298,63	1.328,91	1.359,19	1.388,47
3000	1.100,04	1.133,03	1.166,01	1.264,81	1.297,79	1.330,78	1.363,76	1.396,75	1.429,73	1.462,72	1.495,70
3250	1.172,21	1.207,57	1.244,26	1.350,44	1.387,12	1.422,49	1.457,86	1.494,54	1.529,91	1.566,59	1.601,96
3500	1.204,69	1.241,37	1.278,06	1.390,46	1.427,14	1.463,83	1.500,51	1.537,19	1.575,19	1.611,88	1.648,56
3750	1.276,20	1.316,58	1.356,97	1.475,26	1.515,65	1.556,03	1.594,93	1.635,31	1.675,70	1.714,59	1.754,98
4000	1.309,51	1.349,89	1.390,27	1.515,11	1.555,50	1.597,36	1.637,74	1.678,12	1.719,99	1.760,36	1.802,23
4250	1.380,19	1.424,27	1.468,35	1.600,41	1.644,49	1.688,57	1.732,65	1.776,73	1.820,81	1.864,89	1.908,97
4500	1.413,99	1.458,07	1.503,80	1.639,45	1.685,17	1.729,25	1.774,98	1.819,05	1.864,78	1.910,50	1.954,59
4750	1.485,50	1.533,28	1.581,06	1.725,40	1.773,18	1.820,96	1.868,74	1.918,32	1.966,11	2.013,88	2.061,66
5000	1.517,66	1.567,24	1.615,02	1.764,76	1.814,35	1.862,12	1.911,71	1.961,30	2.009,08	2.058,66	2.108,25

SALIDA Saída	LÍNEA Linha										
	4500	4750	5000	5250	5500	5750	6000	6250	6500	6750	7000
2000	995,16	1.025,59	1.056,02	1.135,09	1.165,51	1.195,95	1.226,37	1.256,81	1.287,23	1.317,66	1.349,35
2250	1.036,89	1.068,59	1.101,53	1.185,44	1.217,12	1.250,07	1.281,75	1.313,44	1.346,38	1.378,08	1.411,02
2500	1.123,56	1.160,17	1.195,26	1.289,10	1.325,70	1.360,80	1.397,40	1.432,49	1.469,10	1.504,19	1.540,80
2750	1.166,30	1.204,42	1.241,02	1.339,95	1.376,55	1.414,67	1.452,78	1.489,38	1.527,50	1.565,61	1.602,22
3000	1.252,46	1.293,99	1.335,50	1.442,84	1.484,36	1.525,88	1.567,40	1.608,93	1.650,44	1.691,97	1.733,49
3250	1.340,13	1.384,56	1.431,00	1.546,24	1.592,68	1.637,10	1.681,53	1.727,97	1.772,39	1.818,83	1.863,26
3500	1.382,37	1.428,81	1.475,25	1.598,10	1.644,54	1.690,98	1.737,42	1.783,86	1.832,31	1.878,75	1.925,19
3750	1.469,04	1.520,39	1.571,76	1.700,24	1.751,60	1.802,96	1.852,05	1.903,40	1.954,77	2.003,85	2.055,22
4000	1.512,54	1.563,89	1.615,25	1.751,85	1.803,21	1.856,83	1.908,19	1.959,54	2.013,17	2.064,52	2.118,14
4250	1.597,94	1.654,21	1.710,49	1.854,74	1.911,02	1.967,29	2.023,56	2.079,84	2.136,11	2.192,39	2.248,66
4500	1.642,19	1.698,47	1.757,26	1.905,10	1.963,89	2.020,16	2.078,95	2.135,23	2.194,02	2.252,81	2.309,08
4750	1.728,86	1.790,05	1.851,24	2.009,00	2.070,20	2.131,38	2.192,58	2.256,53	2.317,73	2.378,92	2.440,11
5000	1.770,60	1.834,55	1.895,75	2.059,85	2.123,81	2.185,00	2.248,97	2.312,92	2.374,12	2.438,07	2.502,03



ST. 21

CORTINA LATERAL

CORTINA LATERAL

Estructura de lona de desplazamiento lateral que ayuda a proteger la estancia de la luz y las altas temperaturas.

Estrutura de lona de deslocação lateral que ajuda a proteger a área da luz e das altas temperaturas.



ST. 21 CORTINA LATERAL

CORTINA LATERAL



Norma Norma
UNE-EN 13561:2015



CARACTERÍSTICAS TÉCNICAS

Características técnicas

CARACTERÍSTICAS

Características

- ▶ Estructura utilizada para cubrir aquellas partes del toldo instalado que por su propia fisionomía no puede hacerlo. Estrutura utilizada para cobrir aquelas partes do toldo instalado que, pela sua própria fisionomia, não pode fazê-lo.
- ▶ Desplazamiento lateral sobre una guía protegiendo de la iluminación y de las altas temperaturas el interior de la estructura formada entre cortina y toldo. Deslocamento lateral sobre uma guia, protegendo da iluminação e das altas temperaturas o interior da estrutura formada entre cortina e toldo.
- ▶ Formada por un carril de aluminio del que se suspenden unos rodamientos que sujetan la propia lona mediante unos ollaos metálicos. Formada por um carril de alumínio onde estão suspensos rolamentos que sujeitam a própria lona através de ilhós metálicos.
- ▶ Instalación solo a techo. Instalação apenas no teto.

DIMENSIONES MÁXIMAS

Dimensões máximas

Línea/ancho Linha/largura: 6 m
Alto Alto: 3 m

INSTALACIONES HABITUALES

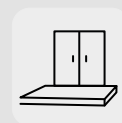
Instalações habituais



Ventanas
Janelas



Balcones
Varandas



Terrazas
Terraços



Forjado
Forjado

ACCIONAMIENTOS

Acionamentos



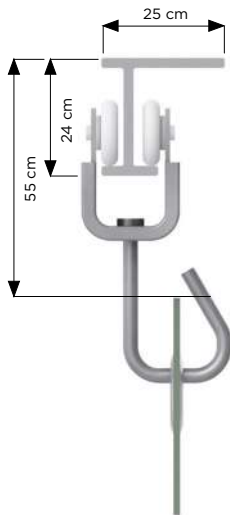
Manual
Manual

SUJECIÓN

Sujeição

■ VISTA LATERAL

Vista lateral




■ POLEA

Polia



SISTEMA COMPLETO

Sistema completo



ST. 21 CORTINA LATERAL

CORTINA LATERAL

Lona acrílica Masacril estándar y PVC Monza estándar

Lona acrílica Masacril padrão e PVC Monza padrão

SALIDA Saída	LÍNEA Linha									
	1000	1250	1500	1750	2000	2250	2500	2750	3000	3250
1000	74,13	93,88	96,04	98,21	100,37	102,54	122,28	124,45	126,61	128,78
1250	74,13	93,88	96,04	98,21	100,37	102,54	122,28	124,45	126,61	128,78
1500	74,13	93,88	96,04	98,21	100,37	102,54	122,28	124,45	126,61	128,78
1750	74,13	93,88	96,04	98,21	100,37	103,60	123,33	125,50	127,66	129,83
2000	75,36	93,88	96,04	98,21	102,13	108,70	125,97	128,14	130,30	135,45
2250	77,73	93,88	96,04	99,61	106,69	113,80	128,61	130,78	135,76	142,85
2500	80,02	93,88	96,04	103,65	111,27	119,06	131,25	134,82	142,44	150,23
2750	82,39	93,88	99,38	107,53	115,85	124,16	133,88	141,15	149,29	157,60
3000	84,68	94,06	102,90	111,57	120,41	129,26	138,46	147,31	156,15	165,00

Lona acrílica Masacril no estándar, estampados y PVC Monza no estándar, lona impermeable, lona mosquitera, lonas Recasens y Docril estándar

Lona acrílica Masacril não padrão, estampados e PVC Monza não padrão, lona impermeável, tela mosquiteira, lonas Recasens e Docril padrão

SALIDA Saída	LÍNEA Linha									
	1000	1250	1500	1750	2000	2250	2500	2750	3000	3250
1000	84,61	114,84	117,00	119,17	121,33	123,50	153,72	155,89	158,05	160,22
1250	84,61	114,84	117,00	119,17	121,33	123,50	153,72	155,89	158,05	160,22
1500	84,61	114,84	117,00	119,17	121,33	123,50	153,72	155,89	158,05	160,22
1750	84,61	114,84	117,00	119,17	121,33	125,18	155,40	157,57	159,73	161,90
2000	86,57	114,84	117,00	119,17	124,13	133,32	159,61	161,78	163,94	170,89
2250	90,36	114,84	117,00	121,41	131,43	141,46	163,82	165,99	172,63	182,66
2500	94,01	114,84	117,00	127,87	138,73	149,88	168,03	172,44	183,30	194,45
2750	97,80	114,84	122,34	134,05	146,03	158,02	172,24	182,55	194,25	206,24
3000	101,45	115,12	127,94	140,49	153,31	166,16	179,53	192,36	205,20	218,03

Lona Soltis 96, Screen y opaca

Lona Soltis 96, Screen y opaca

SALIDA Saída	LÍNEA Linha									
	1000	1250	1500	1750	2000	2250	2500	2750	3000	3250
1000	115,71	160,80	162,96	165,13	167,29	169,46	214,54	216,71	218,87	221,04
1250	115,71	160,80	162,96	165,13	167,29	169,46	214,54	216,71	218,87	221,04
1500	115,71	160,80	162,96	165,13	167,29	169,46	214,54	216,71	218,87	221,04
1750	115,71	160,80	162,96	165,13	167,29	172,04	217,12	219,29	221,45	223,62
2000	118,71	160,80	162,96	165,13	171,59	184,48	223,55	225,72	227,88	237,35
2250	124,51	160,80	162,96	168,57	182,75	196,92	229,99	232,16	241,18	255,37
2500	130,09	160,80	162,96	178,43	193,91	209,80	236,43	242,04	257,50	273,41
2750	135,88	160,80	171,12	187,87	205,05	222,26	242,87	257,48	274,24	291,43
3000	141,46	161,22	179,70	197,75	216,21	234,70	254,03	272,52	290,98	309,47

- * Los precios de las tablas están cotizados en color blanco.
- * Incremento de perfil acabado en negro: 10%.
- * Ollaos: 0,99€/ud.

- * Os preços das tabelas são cotados em branco.
- * Aumento de perfil com acabamento em preto: 10%.
- * Aros de drenagem: 0,99€/ud.

SALIDA Saída	LÍNEA Linha										
	3500	3750	4000	4250	4500	4750	5000	5250	5500	5750	6000
1000	148,52	150,69	152,85	155,02	157,18	176,93	179,09	181,26	183,42	203,17	205,33
1250	148,52	150,69	152,85	155,02	157,18	176,93	179,09	181,26	183,42	203,17	205,33
1500	148,52	150,69	152,85	155,02	157,18	176,93	179,09	181,26	183,42	203,17	205,33
1750	150,62	152,79	154,95	157,12	159,28	180,08	182,24	184,41	186,57	207,37	209,53
2000	155,90	158,07	160,23	162,40	168,78	188,00	190,16	192,33	195,55	217,93	220,09
2250	161,18	163,35	165,51	171,90	178,98	195,92	198,08	200,77	208,03	228,49	230,65
2500	166,46	168,63	173,77	181,40	189,18	203,84	206,00	212,75	220,35	239,05	241,21
2750	171,72	174,59	182,73	191,06	199,20	211,73	216,17	224,50	232,82	249,57	251,73
3000	177,00	183,03	191,87	200,56	209,40	219,65	227,61	236,28	245,12	260,13	263,17

SALIDA Saída	LÍNEA Linha										
	3500	3750	4000	4250	4500	4750	5000	5250	5500	5750	6000
1000	190,44	192,61	194,77	196,94	199,10	229,33	231,49	233,66	235,82	266,05	268,21
1250	190,44	192,61	194,77	196,94	199,10	229,33	231,49	233,66	235,82	266,05	268,21
1500	190,44	192,61	194,77	196,94	199,10	229,33	231,49	233,66	235,82	266,05	268,21
1750	193,80	195,97	198,13	200,30	202,46	234,37	236,53	238,70	240,86	272,77	274,93
2000	202,22	204,39	206,55	208,72	217,62	247,00	249,16	251,33	255,17	289,61	291,77
2250	210,64	212,81	214,97	223,88	233,90	259,63	261,79	264,80	275,10	306,45	308,61
2500	219,06	221,23	228,17	239,02	250,16	272,26	274,42	283,89	294,75	323,29	325,45
2750	227,48	230,77	242,47	254,46	266,16	284,89	290,69	302,68	314,66	340,13	342,29
3000	235,90	244,25	257,07	269,62	282,44	297,52	308,94	321,49	334,31	356,97	360,53

SALIDA Saída	LÍNEA Linha										
	3500	3750	4000	4250	4500	4750	5000	5250	5500	5750	6000
1000	266,12	268,29	270,45	272,62	274,78	319,87	322,03	324,20	326,36	371,45	373,61
1250	266,12	268,29	270,45	272,62	274,78	319,87	322,03	324,20	326,36	371,45	373,61
1500	266,12	268,29	270,45	272,62	274,78	319,87	322,03	324,20	326,36	371,45	373,61
1750	271,28	273,45	275,61	277,78	279,94	327,61	329,77	331,94	334,10	381,77	383,93
2000	284,14	286,31	288,47	290,64	303,10	346,90	349,06	351,23	355,97	407,49	409,65
2250	297,02	299,19	301,35	313,82	328,00	366,22	368,38	371,83	386,45	433,25	435,41
2500	309,90	312,07	321,53	337,00	352,90	385,54	387,70	401,03	416,49	459,01	461,17
2750	322,78	326,67	343,41	360,62	377,36	404,86	412,60	429,79	446,97	484,77	486,93
3000	335,66	347,27	365,75	383,80	402,26	424,18	440,50	458,55	477,03	510,53	514,83

ST. 22

PÉRGOLA

PÉRGOLA

Sistema de toldo plano para de perfil estructural de 115x115 mm con múltiples opciones de configuración.

Sistema de toldo plano com perfil estrutural de 115x115 mm com múltiplas opções de configuração.





ST. 22 PÉRGOLA

PÉRGOLA



Norma Norma
UNE-EN 13561:2015



CARACTERÍSTICAS TÉCNICAS

Características técnicas

CARACTERÍSTICAS

Características

- ▶ Sistema de toldo plano basado en perfil estructural 115x115 mm y ensamblaje mediante componentes estructurales de aluminio. Sistema de toldo plano baseado em perfil estrutural 115x115 mm e montagem através de componentes estruturais de alumínio.
- ▶ Posibilidad de cubrir grandes superficies. Possibilidade de cobrir grandes superfícies.
- ▶ Tornillería y sistemas de cuelgue ocultos. Ferragens e sistemas de suspensão ocultos.
- ▶ Compatible con el toldo ST10 Screen Zip. Compatível com o toldo ST10 Screen Zip.

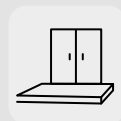
DIMENSIONES MÁXIMAS

Dimensões máximas

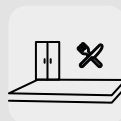
Salida/proyección Saída/projeção: 6 m
Línea/ancho Linha/largura: 5 m
Alto Alto: 3 m

INSTALACIONES HABITUALES

Instalações habituais



Terrazas
Horecas



Balcones
Varandas



Grandes espacios
Grandes espaços

ACCIONAMIENTOS

Acionamentos



Manual
Manual

OPCIONES DE CONFIGURACIÓN

Possibilidades de instalação

■ INSTALACIÓN 4 COLUMNAS “Doble portería con largueros”

Poste duplo com travessa.
Instalação 4 colunas autossustentadas



■ INSTALACIÓN 4 COLUMNAS “Doble portería sin largueros”

Poste duplo sem travessa.
Instalação 4 colunas autossustentadas sem perímetro



■ INSTALACIÓN CON BASTIDOR A PÓRTICO

Instalação com estrutura em pórtico



■ INSTALACIÓN 2 COLUMNAS “Portería con largueros”

Poste com travessa.
Instalação 2 colunas perimetral na parede



■ INSTALACIÓN 2 COLUMNAS “Portería sin largueros”

Poste com travessa.
Instalação 2 colunas perimetral na parede
sem perímetro



■ INSTALACIÓN ENTRE PAREDES

Instalação entre paredes



ST. 22 PÉRGOLA

INSTALACIÓN A 4 COLUMNAS “DOBLE PORTERÍA CON LARGUEROS”

PÉRGOLA POSTE DUPLO COM TRAVESSA INSTALAÇÃO 4 COLUNAS AUTOSSUSTENTADAS

- * Los precios de las tablas están cotizados en color blanco.
- * Incremento para colores estándar de un 15% sobre el color blanco.
- * Para otros colores consultar precio y plazos de entrega.
- * Incluye palillo doble.
- * Incluye faldilla.
- * A partir de 5 m de línea se incluye una tercera guía.
- * Solicitar precio para partición intermedia a partir de 5m de línea.
- * Ollaos: 0,99€/ud.

- * Os preços das tabelas são cotados em branco.
- * Aumento de 15% para cores padrão em relação ao branco.
- * Para outras cores, consulte o preço e os prazos de entrega.
- * Inclui pinázio duplo.
- * Inclui saia.
- * A partir de 5 m de linha inclui-se uma terceira guia.
- * Solicitar preço para partição intermédia a partir de 5m de linha.
- * Aros de drenagem: 0,99€/ud.

Lona acrílica Masacril estándar y PVC Monza estándar

Lona acrílica Masacril padrão e PVC Monza padrão

SALIDA Saída	LÍNEA Linha																
	1000	1250	1500	1750	2000	2250	2500	2750	3000	3250	3500	3750	4000	4250	4500	4750	5000
1000	1.762,90	1.879,10	1.907,27	1.935,92	1.964,19	1.992,39	2.108,91	2.137,21	2.165,38	2.194,03	2.310,20	2.338,40	2.367,02	2.395,32	2.423,49	2.540,04	2.568,31
1250	1.810,00	1.926,10	1.954,37	1.983,02	2.011,19	2.039,49	2.156,01	2.184,21	2.212,48	2.241,13	2.357,20	2.385,50	2.414,12	2.442,32	2.470,59	2.587,14	2.615,31
1500	1.883,68	2.018,67	2.048,15	2.078,20	2.107,68	2.137,19	2.272,70	2.302,20	2.331,68	2.361,74	2.496,70	2.526,20	2.556,23	2.585,74	2.615,22	2.750,75	2.780,23
1750	1.930,68	2.065,77	2.095,25	2.125,20	2.154,78	2.184,29	2.319,70	2.349,30	2.378,78	2.408,74	2.543,80	2.573,30	2.603,23	2.632,84	2.662,32	2.797,75	2.827,33
2000	2.004,35	2.158,23	2.189,11	2.220,38	2.251,16	2.282,08	2.436,37	2.467,19	2.498,07	2.529,34	2.683,18	2.714,10	2.745,33	2.776,15	2.807,03	2.961,36	2.992,14
2250	2.051,45	2.205,33	2.236,11	2.267,48	2.298,26	2.329,08	2.483,47	2.514,29	2.545,07	2.576,44	2.730,28	2.761,10	2.792,43	2.823,25	2.854,03	3.008,46	3.039,24
2500	2.125,03	2.297,89	2.329,99	2.362,56	2.394,75	2.426,87	2.600,06	2.632,28	2.664,37	2.696,94	2.869,78	2.901,90	2.934,44	2.966,66	2.998,76	3.171,97	3.204,16
2750	2.172,13	2.344,89	2.377,09	2.409,66	2.441,75	2.473,97	2.647,16	2.679,28	2.711,47	2.744,04	2.916,78	2.949,00	2.981,54	3.013,66	3.045,86	3.219,07	3.251,16
3000	2.245,81	2.437,46	2.470,86	2.504,84	2.538,24	2.571,67	2.763,84	2.797,27	2.830,67	2.864,65	3.056,27	3.089,70	3.123,65	3.157,08	3.190,48	3.382,68	3.416,08
3250	2.319,39	2.530,03	2.564,74	2.599,92	2.634,73	2.669,47	2.880,43	2.915,26	2.949,97	2.985,16	3.195,77	3.230,50	3.265,66	3.300,50	3.335,21	3.546,19	3.581,00
3500	2.366,48	2.577,02	2.611,83	2.647,01	2.681,72	2.716,56	2.927,52	2.962,25	2.997,06	3.032,25	3.242,76	3.277,59	3.312,75	3.347,49	3.382,30	3.593,28	3.627,99
3750	2.440,17	2.669,60	2.705,61	2.742,21	2.778,22	2.814,27	3.044,21	3.080,26	3.116,27	3.152,87	3.382,26	3.418,31	3.454,87	3.490,92	3.526,93	3.756,91	3.792,92
4000	2.487,16	2.716,69	2.752,70	2.789,20	2.825,31	2.861,36	3.091,20	3.127,35	3.163,36	3.199,86	3.429,35	3.465,40	3.501,86	3.538,01	3.574,02	3.803,90	3.840,01
4250	2.560,85	2.809,16	2.846,59	2.884,39	2.921,71	2.959,16	3.207,90	3.245,25	3.282,67	3.320,47	3.568,76	3.606,21	3.643,98	3.681,33	3.718,76	3.967,52	4.004,84
4500	2.607,94	2.856,25	2.893,58	2.931,48	2.968,80	3.006,15	3.254,99	3.292,34	3.329,66	3.367,56	3.615,85	3.653,20	3.691,07	3.728,42	3.765,75	4.014,61	4.051,93
4750	2.681,52	2.948,82	2.987,45	3.026,56	3.065,29	3.103,95	3.371,57	3.410,33	3.448,96	3.488,07	3.755,34	3.794,00	3.833,08	3.871,84	3.910,47	4.178,12	4.216,85
5000	2.728,61	2.995,81	3.034,54	3.073,65	3.112,28	3.151,04	3.418,66	3.457,32	3.496,05	3.535,16	3.802,33	3.841,09	3.880,17	3.918,83	3.957,56	4.225,21	4.263,84
5250	2.802,30	3.088,39	3.128,33	3.168,84	3.208,78	3.248,75	3.535,36	3.575,32	3.615,26	3.655,78	3.941,84	3.981,80	4.022,29	4.062,26	4.102,20	4.388,83	4.428,77
5500	2.849,29	3.135,48	3.175,42	3.215,83	3.255,87	3.295,84	3.582,35	3.622,41	3.662,35	3.702,77	3.988,93	4.028,89	4.069,28	4.109,35	4.149,29	4.435,82	4.475,86
5750	2.922,98	3.227,96	3.269,30	3.311,03	3.352,27	3.393,65	3.699,04	3.740,32	3.781,66	3.823,39	4.128,33	4.169,71	4.211,40	4.252,68	4.294,02	4.599,45	4.640,69
6000	2.996,66	3.320,52	3.363,08	3.406,21	3.448,76	3.491,34	3.815,73	3.858,31	3.900,86	3.943,99	4.267,83	4.310,41	4.353,51	4.396,09	4.438,65	4.763,06	4.805,61

Lona acrílica Masacril no estándar, estampados y PVC Monza no estándar, lona impermeable, lona mosquitera, lonas Recasens y Docril estándar

Lona acrílica Masacril não padrão, estampados e PVC Monza não padrão, lona impermeável, tela mosquiteira, lonas Recasens e Docril padrão

SALIDA Saída	LÍNEA Linha																
	1000	1250	1500	1750	2000	2250	2500	2750	3000	3250	3500	3750	4000	4250	4500	4750	5000
1000	1.815,30	1.983,90	2.012,07	2.040,72	2.068,99	2.097,19	2.266,11	2.294,41	2.322,58	2.351,23	2.519,80	2.548,00	2.576,62	2.604,92	2.633,09	2.802,04	2.830,31
1250	1.862,40	2.030,90	2.059,17	2.087,82	2.115,99	2.144,29	2.313,21	2.341,41	2.369,68	2.398,33	2.566,80	2.595,10	2.623,72	2.651,92	2.680,19	2.849,14	2.877,31
1500	1.946,56	2.144,43	2.173,91	2.203,96	2.233,44	2.262,95	2.461,34	2.490,84	2.520,32	2.550,38	2.748,22	2.777,72	2.807,75	2.837,26	2.866,74	3.065,15	3.094,63
1750	1.993,56	2.191,53	2.221,01	2.250,96	2.280,54	2.310,05	2.508,34	2.537,94	2.567,42	2.597,38	2.795,32	2.824,82	2.854,75	2.884,36	2.913,84	3.112,15	3.141,73
2000	2.077,71	2.304,95	2.335,83	2.367,10	2.397,88	2.428,80	2.656,45	2.687,27	2.718,15	2.749,42	2.976,62	3.007,54	3.038,77	3.069,59	3.100,47	3.328,16	3.358,94
2250	2.124,81	2.352,05	2.382,83	2.414,20	2.444,98	2.475,80	2.703,55	2.734,37	2.765,15	2.796,52	3.023,72	3.054,54	3.085,87	3.116,69	3.147,47	3.375,26	3.406,04
2500	2.208,87	2.465,57	2.497,67	2.530,24	2.562,43	2.594,55	2.851,58	2.883,80	2.915,89	2.948,46	3.205,14	3.237,26	3.269,80	3.302,02	3.334,12	3.591,17	3.623,36
2750	2.255,97	2.512,57	2.544,77	2.577,34	2.609,43	2.641,65	2.898,68	2.930,80	2.962,99	2.995,56	3.252,14	3.284,36	3.316,90	3.349,02	3.381,22	3.638,27	3.670,36
3000	2.340,13	2.626,10	2.659,50	2.693,48	2.726,88	2.760,31	3.046,80	3.080,23	3.113,63	3.147,61	3.433,55	3.466,98	3.500,93	3.534,36	3.567,76	3.854,28	3.887,68
3250	2.424,19	2.739,63	2.774,34	2.809,52	2.844,33	2.879,07	3.194,83	3.229,66	3.264,37	3.299,56	3.614,97	3.649,70	3.684,86	3.719,70	3.754,41	4.070,19	4.105,00
3500	2.471,28	2.786,62	2.821,43	2.856,61	2.891,32	2.926,16	3.241,92	3.276,65	3.311,46	3.346,65	3.661,96	3.696,79	3.731,95	3.766,69	3.801,50	4.117,28	4.151,99
3750	2.555,45	2.900,16	2.936,17	2.972,77	3.008,78	3.044,83	3.390,05	3.426,10	3.462,11	3.498,71	3.843,38	3.879,43	3.915,99	3.952,04	3.988,05	4.333,31	4.369,32
4000	2.602,44	2.947,25	2.983,26	3.019,76	3.055,87	3.091,92	3.437,04	3.473,19	3.509,20	3.545,70	3.890,47	3.926,52	3.962,98	3.999,13	4.035,14	4.380,30	4.416,41
4250	2.686,61	3.060,68	3.098,11	3.135,91	3.173,23	3.210,68	3.585,18	3.622,53	3.659,95	3.697,75	4.071,80	4.109,25	4.147,02	4.184,37	4.221,80	4.596,32	4.633,64
4500	2.733,70	3.107,77	3.145,10	3.183,00	3.220,32	3.257,67	3.632,27	3.669,62	3.706,94	3.744,84	4.118,89	4.156,24	4.194,11	4.231,46	4.268,79	4.643,41	4.680,73
4750	2.817,76	3.221,30	3.259,93	3.299,04	3.337,77	3.376,43	3.780,29	3.819,05	3.857,68	3.896,79	4.300,30	4.338,96	4.378,04	4.416,80	4.455,43	4.859,32	4.898,05
5000	2.864,85	3.268,29	3.307,02	3.346,13	3.384,76	3.423,52	3.827,38	3.866,04	3.904,77	3.943,88	4.347,29	4.386,05	4.425,13	4.463,79	4.502,52	4.906,41	4.945,04
5250	2.949,02	3.381,83	3.421,77	3.462,28	3.502,22	3.542,19	3.975,52	4.015,48	4.055,42	4.095,94	4.528,72	4.568,68	4.609,17	4.649,14	4.689,08	5.122,43	5.162,37
5500	2.996,01	3.428,92	3.468,86	3.509,27	3.549,31	3.589,28	4.022,51	4.062,57	4.102,51	4.142,93	4.575,81	4.615,77	4.656,16	4.696,23	4.736,17	5.169,42	5.209,46
5750	3.080,18	3.542,36	3.583,70	3.625,43	3.666,67	3.708,05	4.170,64	4.211,92	4.253,26	4.294,99	4.757,13	4.798,51	4.840,20	4.881,48	4.922,82	5.385,45	5.426,69
6000	3.164,34	3.655,88	3.698,44	3.741,57	3.784,12	3.826,70	4.318,77	4.361,35	4.403,90	4.447,03	4.938,55	4.981,13	5.024,23	5.066,81	5.109,37	5.601,46	5.644,01

Lona Soltis 96, Screen y opaca

Lona Soltis 96, Screen y opaca

SALIDA Saída	LÍNEA Linha																
	1000	1250	1500	1750	2000	2250	2500	2750	3000	3250	3500	3750	4000	4250	4500	4750	5000
1000	1.986,80	2.229,70	2.257,87	2.286,52	2.314,79	2.342,99	2.586,21	2.614,51	2.642,68	2.671,33	2.914,20	2.942,40	2.971,02	2.999,32	3.027,49	3.270,74	3.299,01
1250	2.033,90	2.276,70	2.304,97	2.333,62	2.361,79	2.390,09	2.633,31	2.661,51	2.689,78	2.718,43	2.961,20	2.989,50	3.018,12	3.046,32	3.074,59	3.317,84	3.346,01
1500	2.132,92	2.419,95	2.449,43	2.479,48	2.508,96	2.538,47	2.826,02	2.855,52	2.885,00	2.915,06	3.202,06	3.231,56	3.261,59	3.291,10	3.320,58	3.608,15	3.637,63
1750	2.179,92	2.467,05	2.496,53	2.526,48	2.556,06	2.585,57	2.873,02	2.902,62	2.932,10	2.962,06	3.249,16	3.278,66	3.308,59	3.338,20	3.367,68	3.655,15	3.684,73
2000	2.278,93	2.610,19	2.641,07	2.672,34	2.703,12	2.734,04	3.065,71	3.096,53	3.127,41	3.158,68	3.489,90	3.520,82	3.552,05	3.582,87	3.613,75	3.945,46	3.976,24
2250	2.326,03	2.657,29	2.688,07	2.719,44	2.750,22	2.781,04	3.112,81	3.143,63	3.174,41	3.205,78	3.537,00	3.567,82	3.599,15	3.629,97	3.660,75	3.992,56	4.023,34
2500	2.424,95	2.800,53	2.832,63	2.865,20	2.897,39	2.929,51	3.305,42	3.337,64	3.369,73	3.402,30	3.777,86	3.809,98	3.842,52	3.874,74	3.906,84	4.282,77	4.314,96
2750	2.472,05	2.847,53	2.879,73	2.912,30	2.944,39	2.976,61	3.352,52	3.384,64	3.416,83	3.449,40	3.824,86	3.857,08	3.889,62	3.921,74	3.953,94	4.329,87	4.361,96
3000	2.571,07	2.990,78	3.024,18	3.058,16	3.091,56	3.124,99	3.545,22	3.578,65	3.612,05	3.646,03	4.065,71	4.099,14	4.133,09	4.166,52	4.199,92	4.620,18	4.653,58
3250	2.669,99	3.134,03	3.168,74	3.203,92	3.238,73	3.273,47	3.737,83	3.772,66	3.807,37	3.842,56	4.306,57	4.341,30	4.376,46	4.411,30	4.446,01	4.910,39	4.945,20
3500	2.717,08	3.181,02	3.215,83	3.251,01	3.285,72	3.320,56	3.784,92	3.819,65	3.854,46	3.889,65	4.353,56	4.388,39	4.423,55	4.458,29	4.493,10	4.957,48	4.992,19
3750	2.816,11	3.324,28	3.360,29	3.396,89	3.432,90	3.468,95	3.977,63	4.013,68	4.049,69	4.086,29	4.594,42	4.630,47	4.667,03	4.703,08	4.739,09	5.247,81	5.283,82
4000	2.863,10	3.371,37	3.407,38	3.443,88	3.479,99	3.516,04	4.024,62	4.060,77	4.096,78	4.133,28	4.641,51	4.677,56	4.714,02	4.750,17	4.786,18	5.294,80	5.330,91
4250	2.962,13	3.514,52	3.551,95	3.589,75	3.627,07	3.664,52	4.217,34	4.254,69	4.292,11	4.329,91	4.882,28	4.919,73	4.957,50	4.994,85	5.032,28	5.585,12	5.622,44
4500	3.009,22	3.561,61	3.598,94	3.636,84	3.674,16	3.711,51	4.264,43	4.301,78	4.339,10	4.377,00	4.929,37	4.966,72	5.004,59	5.041,94	5.079,27	5.632,21	5.669,53
4750	3.108,14	3.704,86	3.743,49	3.782,60	3.821,33	3.859,99	4.457,03	4.495,79	4.534,42	4.573,53	5.170,22	5.208,88	5.247,96	5.286,72	5.325,35	5.922,42	5.961,15
5000	3.155,23	3.751,85	3.790,58	3.829,69	3.868,32	3.907,08	4.504,12	4.542,78	4.581,51	4.620,62	5.217,21	5.255,97	5.295,05	5.333,71	5.372,44	5.969,51	6.008,14
5250	3.254,26	3.895,11	3.935,05	3.975,56	4.015,50	4.055,47	4.696,84	4.736,80	4.776,74	4.817,26	5.458,08	5.498,04	5.538,53	5.578,50	5.618,44	6.259,83	6.299,77
5500	3.301,25	3.942,20	3.982,14	4.022,55	4.062,59	4.102,56	4.743,83	4.783,89	4.823,83	4.864,25	5.505,17	5.545,13	5.585,52	5.625,59	5.665,53	6.306,82	6.346,86
5750	3.400,28	4.085,36	4.126,70	4.168,43	4.209,67	4.251,05	4.936,54	4.977,82	5.019,16	5.060,89	5.745,93	5.787,31	5.829,00	5.870,28	5.911,62	6.597,15	6.638,39
6000	3.499,30	4.228,60	4.271,16	4.314,29	4.356,84	4.399,42	5.129,25	5.171,83	5.214,38	5.257,51	5.986,79	6.029,37	6.072,47	6.115,05	6.157,61	6.887,46	6.930,01

ST. 22 PÉRGOLA

INSTALACIÓN A 4 COLUMNAS “DOBLE PORTERÍA SIN LARGUEROS”

PÉRGOLA POSTE DUPLO SEM TRAVESSA
INSTALAÇÃO 4 COLUNAS AUTOSSUSTENTADAS SEM PERÍMETRO

- * Los precios de las tablas están cotizados en color blanco.
- * Incremento para colores estándar de un 15% sobre el color blanco.
- * Para otros colores consultar precio y plazos de entrega.
- * Incluye palillo doble.
- * Incluye faldilla.
- * A partir de 5 m de línea se incluye una tercera guía.
- * Solicitar precio para partición intermedia a partir de 5m de línea.
- * Ollaos: 0,99€/ud.

- * Os preços das tabelas são cotados em branco.
- * Aumento de 15% para cores padrão em relação ao branco.
- * Para outras cores, consulte o preço e os prazos de entrega.
- * Inclui pinázio duplo.
- * Inclui saia.
- * A partir de 5 m de linha inclui-se uma terceira guia.
- * Solicitar preço para partição intermédia a partir de 5m de linha.
- * Aros de drenagem: 0,99€/ud.

Lona acrílica Masacril estándar y PVC Monza estándar

Lona acrílica Masacril padrão e PVC Monza padrão

SALIDA Saída	LÍNEA Linha																
	1000	1250	1500	1750	2000	2250	2500	2750	3000	3250	3500	3750	4000	4250	4500	4750	5000
1000	1.670,04	1.786,14	1.814,41	1.843,06	1.871,23	1.899,53	2.016,05	2.044,25	2.072,52	2.101,17	2.217,24	2.245,54	2.274,16	2.302,36	2.330,63	2.447,18	2.475,35
1250	1.693,95	1.810,15	1.838,32	1.866,97	1.895,24	1.923,44	2.039,96	2.068,26	2.096,43	2.125,08	2.241,25	2.269,45	2.298,07	2.326,37	2.354,54	2.471,09	2.499,36
1500	1.744,55	1.879,54	1.909,02	1.939,07	1.968,55	1.998,06	2.133,57	2.163,07	2.192,55	2.222,61	2.357,57	2.387,07	2.417,10	2.446,61	2.476,09	2.611,62	2.641,10
1750	1.768,46	1.903,45	1.933,03	1.962,98	1.992,46	2.022,07	2.157,48	2.186,98	2.216,56	2.246,52	2.381,48	2.411,08	2.441,01	2.470,52	2.500,10	2.635,53	2.665,01
2000	1.818,95	1.972,93	2.003,71	2.034,98	2.065,86	2.096,68	2.250,97	2.281,89	2.312,67	2.343,94	2.497,88	2.528,70	2.559,93	2.590,85	2.621,63	2.775,96	2.806,84
2250	1.842,96	1.996,84	2.027,62	2.058,99	2.089,77	2.120,59	2.274,98	2.305,80	2.336,58	2.367,95	2.521,79	2.552,61	2.583,94	2.614,76	2.645,54	2.799,97	2.830,75
2500	1.893,46	2.066,22	2.098,42	2.130,99	2.163,08	2.195,30	2.368,49	2.400,61	2.432,80	2.465,37	2.638,11	2.670,33	2.702,87	2.734,99	2.767,19	2.940,40	2.972,49
2750	1.917,37	2.090,23	2.122,33	2.154,90	2.187,09	2.219,21	2.392,40	2.424,62	2.456,71	2.489,28	2.662,12	2.694,24	2.726,78	2.759,00	2.791,10	2.964,31	2.996,50
3000	1.967,97	2.159,62	2.193,02	2.227,00	2.260,40	2.293,83	2.486,00	2.519,43	2.552,83	2.586,81	2.778,43	2.811,86	2.845,81	2.879,24	2.912,64	3.104,84	3.138,24
3250	2.018,46	2.229,00	2.263,81	2.298,99	2.333,70	2.368,54	2.579,50	2.614,23	2.649,04	2.684,23	2.894,74	2.929,57	2.964,73	2.999,47	3.034,28	3.245,26	3.279,97
3500	2.042,37	2.253,01	2.287,72	2.322,90	2.357,71	2.392,45	2.603,41	2.638,24	2.672,95	2.708,14	2.918,75	2.953,48	2.988,64	3.023,48	3.058,19	3.269,17	3.303,98
3750	2.092,97	2.322,40	2.358,41	2.395,01	2.431,02	2.467,07	2.697,01	2.733,06	2.769,07	2.805,67	3.035,06	3.071,11	3.107,67	3.143,72	3.179,73	3.409,71	3.445,72
4000	2.116,88	2.346,31	2.382,42	2.418,92	2.454,93	2.491,08	2.720,92	2.756,97	2.793,08	2.829,58	3.058,97	3.095,12	3.131,58	3.167,63	3.203,74	3.433,62	3.469,63
4250	2.167,38	2.415,79	2.453,12	2.490,92	2.528,34	2.565,69	2.814,43	2.851,88	2.889,20	2.927,00	3.175,39	3.212,74	3.250,51	3.287,96	3.325,29	3.574,05	3.611,47
4500	2.191,39	2.439,70	2.477,03	2.514,93	2.552,25	2.589,60	2.838,44	2.875,79	2.913,11	2.951,01	3.199,30	3.236,65	3.274,52	3.311,87	3.349,20	3.598,06	3.635,38
4750	2.241,88	2.509,08	2.547,81	2.586,92	2.625,55	2.664,31	2.931,93	2.970,59	3.009,32	3.048,43	3.315,60	3.354,36	3.393,44	3.432,10	3.470,83	3.738,48	3.777,11
5000	2.265,79	2.533,09	2.571,72	2.610,83	2.649,56	2.688,22	2.955,84	2.994,60	3.033,23	3.072,34	3.339,61	3.378,27	3.417,35	3.456,11	3.494,74	3.762,39	3.801,12
5250	2.316,39	2.602,48	2.642,42	2.682,93	2.722,87	2.762,84	3.049,45	3.089,41	3.129,35	3.169,87	3.455,93	3.495,89	3.536,38	3.576,35	3.616,29	3.902,92	3.942,86
5500	2.340,30	2.626,39	2.666,43	2.706,84	2.746,78	2.786,85	3.073,36	3.113,32	3.153,36	3.193,78	3.479,84	3.519,90	3.560,29	3.600,26	3.640,30	3.926,83	3.966,77
5750	2.390,80	2.695,88	2.737,12	2.778,85	2.820,19	2.861,47	3.166,86	3.208,24	3.249,48	3.291,21	3.596,25	3.637,53	3.679,22	3.720,60	3.761,84	4.067,27	4.108,61
6000	2.441,40	2.765,26	2.807,82	2.850,95	2.893,50	2.936,08	3.260,47	3.303,05	3.345,60	3.388,73	3.712,57	3.755,15	3.798,25	3.840,83	3.883,39	4.207,80	4.250,35

Lona acrílica Masacril no estándar, estampados y PVC Monza no estándar, lona impermeable, lona mosquitera, lonas Recasens y Docril estándar

Lona acrílica Masacril não padrão, estampados e PVC Monza não padrão, lona impermeável, tela mosquiteira, lonas Recasens e Docril padrão

SALIDA Saída	LÍNEA Linha																
	1000	1250	1500	1750	2000	2250	2500	2750	3000	3250	3500	3750	4000	4250	4500	4750	5000
1000	1.722,44	1.890,94	1.919,21	1.947,86	1.976,03	2.004,33	2.173,25	2.201,45	2.229,72	2.258,37	2.426,84	2.455,14	2.483,76	2.511,96	2.540,23	2.709,18	2.737,35
1250	1.746,35	1.914,95	1.943,12	1.971,77	2.000,04	2.028,24	2.197,16	2.225,46	2.253,63	2.282,28	2.450,85	2.479,05	2.507,67	2.535,97	2.564,14	2.733,09	2.761,36
1500	1.807,43	2.005,30	2.034,78	2.064,83	2.094,31	2.123,82	2.322,21	2.351,71	2.381,19	2.411,25	2.609,09	2.638,59	2.668,62	2.698,13	2.727,61	2.926,02	2.955,50
1750	1.831,34	2.029,21	2.058,79	2.088,74	2.118,22	2.147,83	2.346,12	2.375,62	2.405,20	2.435,16	2.633,00	2.662,60	2.692,53	2.722,04	2.751,62	2.949,93	2.979,41
2000	1.892,31	2.119,65	2.150,43	2.181,70	2.212,58	2.243,40	2.471,05	2.501,97	2.532,75	2.564,02	2.791,32	2.822,14	2.853,37	2.884,29	2.915,07	3.142,76	3.173,64
2250	1.916,32	2.143,56	2.174,34	2.205,71	2.236,49	2.267,31	2.495,06	2.525,88	2.556,66	2.588,03	2.815,23	2.846,05	2.877,38	2.908,20	2.938,98	3.166,77	3.197,55
2500	1.977,30	2.233,90	2.266,10	2.298,67	2.330,76	2.362,98	2.620,01	2.652,13	2.684,32	2.716,89	2.973,47	3.005,69	3.038,23	3.070,35	3.102,55	3.359,60	3.391,69
2750	2.001,21	2.257,91	2.290,01	2.322,58	2.354,77	2.386,89	2.643,92	2.676,14	2.708,23	2.740,80	2.997,48	3.029,60	3.062,14	3.094,36	3.126,46	3.383,51	3.415,70
3000	2.062,29	2.348,26	2.381,66	2.415,64	2.449,04	2.482,47	2.768,96	2.802,39	2.835,79	2.869,77	3.155,71	3.189,14	3.223,09	3.256,52	3.289,92	3.576,44	3.609,84
3250	2.123,26	2.438,60	2.473,41	2.508,59	2.543,30	2.578,14	2.893,90	2.928,63	2.963,44	2.998,63	3.313,94	3.348,77	3.383,93	3.418,67	3.453,48	3.769,26	3.803,97
3500	2.147,17	2.462,61	2.497,32	2.532,50	2.567,31	2.602,05	2.917,81	2.952,64	2.987,35	3.022,54	3.337,95	3.372,68	3.407,84	3.442,68	3.477,39	3.793,17	3.827,98
3750	2.208,25	2.552,96	2.588,97	2.625,57	2.661,58	2.697,63	3.042,85	3.078,90	3.114,91	3.151,51	3.496,18	3.532,23	3.568,79	3.604,84	3.640,85	3.986,11	4.022,12
4000	2.232,16	2.576,87	2.612,98	2.649,48	2.685,49	2.721,64	3.066,76	3.102,81	3.138,92	3.175,42	3.520,09	3.556,24	3.592,70	3.628,75	3.664,86	4.010,02	4.046,03
4250	2.293,14	2.667,31	2.704,64	2.742,44	2.779,86	2.817,21	3.191,71	3.229,16	3.266,48	3.304,28	3.678,43	3.715,78	3.753,55	3.791,00	3.828,33	4.202,85	4.240,27
4500	2.317,15	2.691,22	2.728,55	2.766,45	2.803,77	2.841,12	3.215,72	3.253,07	3.290,39	3.328,29	3.702,34	3.739,69	3.777,56	3.814,91	3.852,24	4.226,86	4.264,18
4750	2.378,12	2.781,56	2.820,29	2.859,40	2.898,03	2.936,79	3.340,65	3.379,31	3.418,04	3.457,15	3.860,56	3.899,32	3.938,40	3.977,06	4.015,79	4.419,68	4.458,31
5000	2.402,03	2.805,57	2.844,20	2.883,31	2.922,04	2.960,70	3.364,56	3.403,32	3.441,95	3.481,06	3.884,57	3.923,23	3.962,31	4.001,07	4.039,70	4.443,59	4.482,32
5250	2.463,11	2.895,92	2.935,86	2.976,37	3.016,31	3.056,28	3.489,61	3.529,57	3.569,51	3.610,03	4.042,81	4.082,77	4.123,26	4.163,23	4.203,17	4.636,52	4.676,46
5500	2.487,02	2.919,83	2.959,87	3.000,28	3.040,22	3.080,29	3.513,52	3.553,48	3.593,52	3.633,94	4.066,72	4.106,78	4.147,17	4.187,14	4.227,18	4.660,43	4.700,37
5750	2.548,00	3.010,28	3.051,52	3.093,25	3.134,59	3.175,87	3.638,46	3.679,84	3.721,08	3.762,81	4.225,05	4.266,33	4.308,02	4.349,40	4.390,64	4.853,27	4.894,61
6000	2.609,08	3.100,62	3.143,18	3.186,31	3.228,86	3.271,44	3.763,51	3.806,09	3.848,64	3.891,77	4.383,29	4.425,87	4.468,97	4.511,55	4.554,11	5.046,20	5.088,75

Lona Soltis 96, Screen y opaca

Lona Soltis 96, Screen y opaca

SALIDA Saída	LÍNEA Linha																
	1000	1250	1500	1750	2000	2250	2500	2750	3000	3250	3500	3750	4000	4250	4500	4750	5000
1000	1.893,94	2.136,74	2.165,01	2.193,66	2.221,83	2.250,13	2.493,35	2.521,55	2.549,82	2.578,47	2.821,24	2.849,54	2.878,16	2.906,36	2.934,63	3.177,88	3.206,05
1250	1.917,85	2.160,75	2.188,92	2.217,57	2.245,84	2.274,04	2.517,26	2.545,56	2.573,73	2.602,38	2.845,25	2.873,45	2.902,07	2.930,37	2.958,54	3.201,79	3.230,06
1500	1.993,79	2.280,82	2.310,30	2.340,35	2.369,83	2.399,34	2.686,89	2.716,39	2.745,87	2.775,93	3.062,93	3.092,43	3.122,46	3.151,97	3.181,45	3.469,02	3.498,50
1750	2.017,70	2.304,73	2.334,31	2.364,26	2.393,74	2.423,35	2.710,80	2.740,30	2.769,88	2.799,84	3.086,84	3.116,44	3.146,37	3.175,88	3.205,46	3.492,93	3.522,41
2000	2.093,53	2.424,89	2.455,67	2.486,94	2.517,82	2.548,64	2.880,31	2.911,23	2.942,01	2.973,28	3.304,60	3.335,42	3.366,65	3.397,57	3.428,35	3.760,06	3.790,94
2250	2.117,54	2.448,80	2.479,58	2.510,95	2.541,73	2.572,55	2.904,32	2.935,14	2.965,92	2.997,29	3.328,51	3.359,33	3.390,66	3.421,48	3.452,26	3.784,07	3.814,85
2500	2.193,38	2.568,86	2.601,06	2.633,63	2.665,72	2.697,94	3.073,85	3.105,97	3.138,16	3.170,73	3.546,19	3.578,41	3.610,95	3.643,07	3.675,27	4.051,20	4.083,29
2750	2.217,29	2.592,87	2.624,97	2.657,54	2.689,73	2.721,85	3.097,76	3.129,98	3.162,07	3.194,64	3.570,20	3.602,32	3.634,86	3.667,08	3.699,18	4.075,11	4.107,30
3000	2.293,23	2.712,94	2.746,34	2.780,32	2.813,72	2.847,15	3.267,38	3.300,81	3.334,21	3.368,19	3.787,87	3.821,30	3.855,25	3.888,68	3.922,08	4.342,34	4.375,74
3250	2.369,06	2.833,00	2.867,81	2.902,99	2.937,70	2.972,54	3.436,90	3.471,63	3.506,44	3.541,63	4.005,54	4.040,37	4.075,53	4.110,27	4.145,08	4.609,46	4.644,17
3500	2.392,97	2.857,01	2.891,72	2.926,90	2.961,71	2.996,45	3.460,81	3.495,64	3.530,35	3.565,54	4.029,55	4.064,28	4.099,44	4.134,28	4.168,99	4.633,37	4.668,18
3750	2.468,91	2.977,08	3.013,09	3.049,69	3.085,70	3.121,75	3.630,43	3.666,48	3.702,49	3.739,09	4.247,22	4.283,27	4.319,83	4.355,88	4.391,89	4.900,61	4.936,62
4000	2.492,82	3.000,99	3.037,10	3.073,60	3.109,61	3.145,76	3.654,34	3.690,39	3.726,50	3.763,00	4.271,13	4.307,28	4.343,74	4.379,79	4.415,90	4.924,52	4.960,53
4250	2.568,66	3.121,15	3.158,48	3.196,28	3.233,70	3.271,05	3.823,87	3.861,32	3.898,64	3.936,44	4.488,91	4.526,26	4.564,03	4.601,48	4.638,81	5.191,65	5.229,07
4500	2.592,67	3.145,06	3.182,39	3.220,29	3.257,61	3.294,96	3.847,88	3.885,23	3.922,55	3.960,45	4.512,82	4.550,17	4.588,04	4.625,39	4.662,72	5.215,66	5.252,98
4750	2.668,50	3.265,12	3.303,85	3.342,96	3.381,59	3.420,35	4.017,39	4.056,05	4.094,78	4.133,89	4.730,48	4.769,24	4.808,32	4.846,98	4.885,71	5.482,78	5.521,41
5000	2.692,41	3.289,13	3.327,76	3.366,87	3.405,60	3.444,26	4.041,30	4.080,06	4.118,69	4.157,80	4.754,49	4.793,15	4.832,23	4.870,99	4.909,62	5.506,69	5.545,42
5250	2.768,35	3.409,20	3.449,14	3.489,65	3.529,59	3.569,56	4.210,93	4.250,89	4.290,83	4.331,35	4.972,17	5.012,13	5.052,62	5.092,59	5.132,53	5.773,92	5.813,86
5500	2.792,26	3.433,11	3.473,15	3.513,56	3.553,50	3.593,57	4.234,84	4.274,80	4.314,84	4.355,26	4.996,08	5.036,14	5.076,53	5.116,50	5.156,54	5.797,83	5.837,77
5750	2.868,10	3.553,28	3.594,52	3.636,25	3.677,59	3.718,87	4.404,36	4.445,74	4.486,98	4.528,71	5.213,85	5.255,13	5.296,82	5.338,20	5.379,44	6.064,97	6.106,31
6000	2.944,04	3.673,34	3.715,90	3.759,03	3.801,58	3.844,16	4.573,99	4.616,57	4.659,12	4.702,25	5.431,53	5.474,11	5.517,21	5.559,79	5.602,35	6.332,20	6.374,75

ST. 22 PÉRGOLA

INSTALACIÓN CON BASTIDOR A PÓRTICOS

PÉRGULA INSTALAÇÃO COM ESTRUTURA EM PÓRTICO

- * Los precios de las tablas están cotizados en color blanco.
- * Incremento para colores estándar de un 15% sobre el color blanco.
- * Para otros colores consultar precio y plazos de entrega.
- * Incluye palillo doble.
- * Incluye faldilla.
- * A partir de 5 m de línea se incluye una tercera guía.
- * Solicitar precio para partición intermedia a partir de 5m de línea.
- * Ollaos: 0,99€/ud.

- * Os preços das tabelas são cotados em branco.
- * Aumento de 15% para cores padrão em relação ao branco.
- * Para outras cores, consulte o preço e os prazos de entrega.
- * Inclui pinázio duplo.
- * Inclui saia.
- * A partir de 5 m de linha inclui-se uma terceira guia.
- * Solicitar preço para partição intermédia a partir de 5m de linha.
- * Aros de drenagem: 0,99€/ud.

Lona acrílica Masacril estándar y PVC Monza estándar

Lona acrílica Masacril padrão e PVC Monza padrão

SALIDA Saída	LÍNEA Linha																
	1000	1250	1500	1750	2000	2250	2500	2750	3000	3250	3500	3750	4000	4250	4500	4750	5000
1000	1.996,89	2.032,93	2.156,84	2.193,68	2.229,70	2.265,74	2.390,47	2.426,51	2.462,52	2.499,36	2.535,38	2.659,32	2.696,15	2.732,19	2.768,20	2.805,04	2.928,96
1250	2.020,90	2.056,84	2.180,75	2.217,69	2.253,61	2.289,65	2.414,48	2.450,42	2.486,43	2.523,37	2.559,29	2.683,23	2.720,16	2.756,10	2.792,11	2.829,05	2.952,87
1500	2.070,27	2.107,62	2.250,32	2.288,57	2.325,89	2.363,14	2.506,86	2.544,21	2.581,42	2.619,67	2.657,00	2.799,73	2.837,96	2.875,31	2.912,53	2.950,78	3.093,58
1750	2.094,18	2.131,53	2.274,33	2.312,48	2.349,80	2.387,15	2.530,77	2.568,12	2.605,43	2.643,58	2.680,91	2.823,74	2.861,87	2.899,22	2.936,54	2.974,69	3.117,49
2000	2.143,64	2.182,20	2.343,88	2.383,44	2.421,97	2.460,63	2.623,23	2.661,79	2.700,41	2.739,97	2.778,50	2.940,22	2.979,76	3.018,32	3.056,94	3.096,50	3.258,09
2250	2.167,55	2.206,21	2.367,79	2.407,35	2.445,98	2.484,54	2.647,14	2.685,80	2.724,32	2.763,88	2.802,51	2.964,13	3.003,67	3.042,33	3.080,85	3.120,41	3.282,10
2500	2.216,92	2.256,89	2.437,46	2.478,22	2.518,16	2.558,13	2.739,52	2.779,48	2.819,41	2.860,18	2.900,12	3.080,72	3.121,47	3.161,44	3.201,37	3.242,13	3.422,71
2750	2.240,93	2.280,80	2.461,37	2.502,23	2.542,07	2.582,04	2.763,53	2.803,39	2.843,32	2.884,19	2.924,03	3.104,63	3.145,48	3.185,35	3.225,28	3.266,14	3.446,62
3000	2.290,31	2.331,58	2.530,94	2.573,11	2.614,36	2.655,53	2.855,91	2.897,18	2.938,32	2.980,49	3.021,74	3.221,13	3.263,29	3.304,56	3.345,70	3.387,87	3.587,34
3250	2.339,67	2.382,24	2.600,59	2.643,97	2.686,53	2.729,10	2.948,27	2.990,85	3.033,40	3.076,77	3.119,33	3.337,71	3.381,08	3.423,65	3.466,20	3.509,58	3.727,94
3500	2.363,68	2.406,15	2.624,50	2.667,98	2.710,44	2.753,01	2.972,28	3.014,76	3.057,31	3.100,78	3.143,24	3.361,62	3.405,09	3.447,56	3.490,11	3.533,59	3.751,85
3750	2.413,05	2.456,93	2.694,07	2.738,85	2.782,72	2.826,50	3.064,66	3.108,54	3.152,30	3.197,08	3.240,95	3.478,11	3.522,89	3.566,77	3.610,53	3.655,31	3.892,56
4000	2.436,96	2.480,84	2.718,08	2.762,76	2.806,63	2.850,51	3.088,57	3.132,45	3.176,31	3.220,99	3.264,86	3.502,12	3.546,80	3.590,68	3.634,54	3.679,22	3.916,47
4250	2.486,43	2.531,52	2.787,64	2.833,74	2.878,81	2.924,00	3.181,04	3.226,14	3.271,30	3.317,39	3.362,46	3.618,62	3.664,70	3.709,79	3.754,95	3.801,05	4.057,08
4500	2.510,34	2.555,53	2.811,55	2.857,65	2.902,82	2.947,91	3.204,95	3.250,15	3.295,21	3.341,30	3.386,47	3.642,53	3.688,61	3.733,80	3.778,86	3.824,96	4.081,09
4750	2.559,70	2.606,20	2.881,21	2.928,51	2.974,99	3.021,49	3.297,32	3.343,82	3.390,29	3.437,59	3.484,07	3.759,11	3.806,40	3.852,90	3.899,37	3.946,67	4.221,69
5000	2.583,71	2.630,11	2.905,12	2.952,52	2.998,90	3.045,40	3.321,33	3.367,73	3.414,20	3.461,60	3.507,98	3.783,02	3.830,41	3.876,81	3.923,28	3.970,68	4.245,60
5250	2.633,08	2.680,89	2.974,68	3.023,39	3.071,18	3.118,89	3.413,70	3.461,51	3.509,19	3.557,90	3.605,68	3.899,51	3.948,21	3.996,02	4.043,69	4.092,40	4.386,31
5500	2.656,99	2.704,80	2.998,69	3.047,30	3.095,09	3.142,90	3.437,61	3.485,42	3.533,20	3.581,81	3.629,59	3.923,52	3.972,12	4.019,93	4.067,70	4.116,31	4.410,22
5750	2.706,46	2.755,47	3.068,26	3.118,27	3.167,27	3.216,38	3.530,09	3.579,10	3.628,19	3.678,20	3.727,20	4.040,01	4.090,02	4.139,03	4.188,12	4.238,13	4.550,83
6000	2.755,83	2.806,25	3.137,83	3.189,15	3.239,55	3.289,87	3.622,47	3.672,89	3.723,18	3.774,50	3.824,91	4.156,51	4.207,82	4.258,24	4.308,54	4.359,86	4.691,54

Lona acrílica Masacril no estándar, estampados y PVC Monza no estándar, lona impermeable, lona mosquitera, lonas Recasens y Docril estándar

Lona acrílica Masacril não padrão, estampados e PVC Monza não padrão, lona impermeável, tela mosquiteira, lonas Recasens e Docril padrão

SALIDA Saída	LÍNEA Linha																
	1000	1250	1500	1750	2000	2250	2500	2750	3000	3250	3500	3750	4000	4250	4500	4750	5000
1000	2.049,29	2.085,33	2.261,64	2.298,48	2.334,50	2.370,54	2.547,67	2.583,71	2.619,72	2.656,56	2.692,58	2.868,92	2.905,75	2.941,79	2.977,80	3.014,64	3.190,96
1250	2.073,30	2.109,24	2.285,55	2.322,49	2.358,41	2.394,45	2.571,68	2.607,62	2.643,63	2.680,57	2.716,49	2.892,83	2.929,76	2.965,70	3.001,71	3.038,65	3.214,87
1500	2.133,15	2.170,50	2.376,08	2.414,33	2.451,65	2.488,90	2.695,50	2.732,85	2.770,06	2.808,31	2.845,64	3.051,25	3.089,48	3.126,83	3.164,05	3.202,30	3.407,98
1750	2.157,06	2.194,41	2.400,09	2.438,24	2.475,56	2.512,91	2.719,41	2.756,76	2.794,07	2.832,22	2.869,55	3.075,26	3.113,39	3.150,74	3.188,06	3.226,21	3.431,89
2000	2.217,00	2.255,56	2.490,60	2.530,16	2.568,69	2.607,35	2.843,31	2.881,87	2.920,49	2.960,05	2.998,58	3.233,66	3.273,20	3.311,76	3.350,38	3.389,94	3.624,89
2250	2.240,91	2.279,57	2.514,51	2.554,07	2.592,70	2.631,26	2.867,22	2.905,88	2.944,40	2.983,96	3.022,59	3.257,57	3.297,11	3.335,77	3.374,29	3.413,85	3.648,90
2500	2.300,76	2.340,73	2.605,14	2.645,90	2.685,84	2.725,81	2.991,04	3.031,00	3.070,93	3.111,70	3.151,64	3.416,08	3.456,83	3.496,80	3.536,73	3.577,49	3.841,91
2750	2.324,77	2.364,64	2.629,05	2.669,91	2.709,75	2.749,72	3.015,05	3.054,91	3.094,84	3.135,71	3.175,55	3.439,99	3.480,84	3.520,71	3.560,64	3.601,50	3.865,82
3000	2.384,63	2.425,90	2.719,58	2.761,75	2.803,00	2.844,17	3.138,87	3.180,14	3.221,28	3.263,45	3.304,70	3.598,41	3.640,57	3.681,84	3.722,98	3.765,15	4.058,94
3250	2.444,47	2.487,04	2.810,19	2.853,57	2.896,13	2.938,70	3.262,67	3.305,25	3.347,80	3.391,17	3.433,73	3.756,91	3.800,28	3.842,85	3.885,40	3.928,78	4.251,94
3500	2.468,48	2.510,95	2.834,10	2.877,58	2.920,04	2.962,61	3.286,68	3.329,16	3.371,71	3.415,18	3.457,64	3.780,82	3.824,29	3.866,76	3.909,31	3.952,79	4.275,85
3750	2.528,33	2.572,21	2.924,63	2.969,41	3.013,28	3.057,06	3.410,50	3.454,38	3.498,14	3.542,92	3.586,79	3.939,23	3.984,01	4.027,89	4.071,65	4.116,43	4.468,96
4000	2.552,24	2.596,12	2.948,64	2.993,32	3.037,19	3.081,07	3.434,41	3.478,29	3.522,15	3.566,83	3.610,70	3.963,24	4.007,92	4.051,80	4.095,66	4.140,34	4.492,87
4250	2.612,19	2.657,28	3.039,16	3.085,26	3.130,33	3.175,52	3.558,32	3.603,42	3.648,58	3.694,67	3.739,74	4.121,66	4.167,74	4.212,83	4.257,99	4.304,09	4.685,88
4500	2.636,10	2.681,29	3.063,07	3.109,17	3.154,34	3.199,43	3.582,23	3.627,43	3.672,49	3.718,58	3.763,75	4.145,57	4.191,65	4.236,84	4.281,90	4.328,00	4.709,89
4750	2.695,94	2.742,44	3.153,69	3.200,99	3.247,47	3.293,97	3.706,04	3.752,54	3.799,01	3.846,31	3.892,79	4.304,07	4.351,36	4.397,86	4.444,33	4.491,63	4.902,89
5000	2.719,95	2.766,35	3.177,60	3.225,00	3.271,38	3.317,88	3.730,05	3.776,45	3.822,92	3.870,32	3.916,70	4.327,98	4.375,37	4.421,77	4.468,24	4.515,64	4.926,80
5250	2.779,80	2.827,61	3.268,12	3.316,83	3.364,62	3.412,33	3.853,86	3.901,67	3.949,35	3.998,06	4.045,84	4.486,39	4.535,09	4.582,90	4.630,57	4.679,28	5.119,91
5500	2.803,71	2.851,52	3.292,13	3.340,74	3.388,53	3.436,34	3.877,77	3.925,58	3.973,36	4.021,97	4.069,75	4.510,40	4.559,00	4.606,81	4.654,58	4.703,19	5.143,82
5750	2.863,66	2.912,67	3.382,66	3.432,67	3.481,67	3.530,78	4.001,69	4.050,70	4.099,79	4.149,80	4.198,80	4.668,81	4.718,82	4.767,83	4.816,92	4.866,93	5.336,83
6000	2.923,51	2.973,93	3.473,19	3.524,51	3.574,91	3.625,23	4.125,51	4.175,93	4.226,22	4.277,54	4.327,95	4.827,23	4.878,54	4.928,96	4.979,26	5.030,58	5.529,94

Lona Soltis 96, Screen y opaca

Lona Soltis 96, Screen y opaca

SALIDA Saída	LÍNEA Linha																
	1000	1250	1500	1750	2000	2250	2500	2750	3000	3250	3500	3750	4000	4250	4500	4750	5000
1000	2.220,79	2.256,83	2.507,44	2.544,28	2.580,30	2.616,34	2.867,77	2.903,81	2.939,82	2.976,66	3.012,68	3.263,32	3.300,15	3.336,19	3.372,20	3.409,04	3.659,66
1250	2.244,80	2.280,74	2.531,35	2.568,29	2.604,21	2.640,25	2.891,78	2.927,72	2.963,73	3.000,67	3.036,59	3.287,23	3.324,16	3.360,10	3.396,11	3.433,05	3.683,57
1500	2.319,51	2.356,86	2.651,60	2.689,85	2.727,17	2.764,42	3.060,18	3.097,53	3.134,74	3.172,99	3.210,32	3.505,09	3.543,32	3.580,67	3.617,89	3.656,14	3.950,98
1750	2.343,42	2.380,77	2.675,61	2.713,76	2.751,08	2.788,43	3.084,09	3.121,44	3.158,75	3.196,90	3.234,23	3.529,10	3.567,23	3.604,58	3.641,90	3.680,05	3.974,89
2000	2.418,22	2.456,78	2.795,84	2.835,40	2.873,93	2.912,59	3.252,57	3.291,13	3.329,75	3.369,31	3.407,84	3.746,94	3.786,48	3.825,04	3.863,66	3.903,22	4.242,19
2250	2.442,13	2.480,79	2.819,75	2.859,31	2.897,94	2.936,50	3.276,48	3.315,14	3.353,66	3.393,22	3.431,85	3.770,85	3.810,39	3.849,05	3.887,57	3.927,13	4.266,20
2500	2.516,84	2.556,81	2.940,10	2.980,86	3.020,80	3.060,77	3.444,88	3.484,84	3.524,77	3.565,54	3.605,48	3.988,80	4.029,55	4.069,52	4.109,45	4.150,21	4.533,51
2750	2.540,85	2.580,72	2.964,01	3.004,87	3.044,71	3.084,68	3.468,89	3.508,75	3.548,68	3.589,55	3.629,39	4.012,71	4.053,56	4.093,43	4.133,36	4.174,22	4.557,42
3000	2.615,57	2.656,84	3.084,26	3.126,43	3.167,68	3.208,85	3.637,29	3.678,56	3.719,70	3.761,87	3.803,12	4.230,57	4.272,73	4.314,00	4.355,14	4.397,31	4.824,84
3250	2.690,27	2.732,84	3.204,59	3.247,97	3.290,53	3.333,10	3.805,67	3.848,25	3.890,80	3.934,17	3.976,73	4.448,51	4.491,88	4.534,45	4.577,00	4.620,38	5.092,14
3500	2.714,28	2.756,75	3.228,50	3.271,98	3.314,44	3.357,01	3.829,68	3.872,16	3.914,71	3.958,18	4.000,64	4.472,42	4.515,89	4.558,36	4.600,91	4.644,39	5.116,05
3750	2.788,99	2.832,87	3.348,75	3.393,53	3.437,40	3.481,18	3.998,08	4.041,96	4.085,72	4.130,50	4.174,37	4.690,27	4.735,05	4.778,93	4.822,69	4.867,47	5.383,46
4000	2.812,90	2.856,78	3.372,76	3.417,44	3.461,31	3.505,19	4.021,99	4.065,87	4.109,73	4.154,41	4.198,28	4.714,28	4.758,96	4.802,84	4.846,70	4.891,38	5.407,37
4250	2.887,71	2.932,80	3.493,00	3.539,10	3.584,17	3.629,36	4.190,48	4.235,58	4.280,74	4.326,83	4.371,90	4.932,14	4.978,22	5.023,31	5.068,47	5.114,57	5.674,68
4500	2.911,62	2.956,81	3.516,91	3.563,01	3.608,18	3.653,27	4.214,39	4.259,59	4.304,65	4.350,74	4.395,91	4.956,05	5.002,13	5.047,32	5.092,38	5.138,48	5.698,69
4750	2.986,32	3.032,82	3.637,25	3.684,55	3.731,03	3.777,53	4.382,78	4.429,28	4.475,75	4.523,05	4.569,53	5.173,99	5.221,28	5.267,78	5.314,25	5.361,55	5.965,99
5000	3.010,33	3.056,73	3.661,16	3.708,56	3.754,94	3.801,44	4.406,79	4.453,19	4.499,66	4.547,06	4.593,44	5.197,90	5.245,29	5.291,69	5.338,16	5.385,56	5.989,90
5250	3.085,04	3.132,85	3.781,40	3.830,11	3.877,90	3.925,61	4.575,18	4.622,99	4.670,67	4.719,38	4.767,16	5.415,75	5.464,45	5.512,26	5.559,93	5.608,64	6.257,31
5500	3.108,95	3.156,76	3.805,41	3.854,02	3.901,81	3.949,62	4.599,09	4.646,90	4.694,68	4.743,29	4.791,07	5.439,76	5.488,36	5.536,17	5.583,94	5.632,55	6.281,22
5750	3.183,76	3.232,77	3.925,66	3.975,67	4.024,67	4.073,78	4.767,59	4.816,60	4.865,69	4.915,70	4.964,70	5.657,61	5.707,62	5.756,63	5.805,72	5.855,73	6.548,53
6000	3.258,47	3.308,89	4.045,91	4.097,23	4.147,63	4.197,95	4.935,99	4.986,41	5.036,70	5.088,02	5.138,43	5.875,47	5.926,78	5.977,20	6.027,50	6.078,82	6.815,94

ST. 22 PÉRGOLA

INSTALACIÓN A 2 COLUMNAS “PORTERÍA CON LARGUEROS”

PÉRGOLA POSTE COM TRAVESSA INSTALAÇÃO 2 COLUNAS PERIMETRAL NA PAREDE

- * Los precios de las tablas están cotizados en color blanco.
- * Incremento para colores estándar de un 15% sobre el color blanco.
- * Para otros colores consultar precio y plazos de entrega.
- * Incluye palillo doble.
- * Incluye faldilla.
- * A partir de 5 m de línea se incluye una tercera guía.
- * Solicitar precio para partición intermedia a partir de 5m de línea.
- * Ollaos: 0,99€/ud.

- * Os preços das tabelas são cotados em branco.
- * Aumento de 15% para cores padrão em relação ao branco.
- * Para outras cores, consulte o preço e os prazos de entrega.
- * Inclui pinázio duplo.
- * Inclui saia.
- * A partir de 5 m de linha inclui-se uma terceira guia.
- * Solicitar preço para partição intermédia a partir de 5m de linha.
- * Aros de drenagem: 0,99€/ud.

Lona acrílica Masacril estándar y PVC Monza estándar

Lona acrílica Masacril padrão e PVC Monza padrão

SALIDA Saída	LÍNEA Linha																
	1000	1250	1500	1750	2000	2250	2500	2750	3000	3250	3500	3750	4000	4250	4500	4750	5000
1000	1.216,43	1.320,99	1.337,98	1.354,75	1.371,43	1.388,41	1.493,08	1.509,75	1.526,75	1.543,51	1.648,07	1.665,06	1.681,84	1.698,50	1.715,49	1.820,16	1.836,84
1250	1.263,43	1.368,09	1.385,08	1.401,75	1.418,53	1.435,51	1.540,08	1.556,85	1.573,85	1.590,51	1.695,17	1.712,16	1.728,84	1.745,60	1.762,59	1.867,16	1.883,94
1500	1.337,11	1.460,66	1.478,86	1.496,93	1.515,02	1.533,21	1.656,77	1.674,84	1.693,05	1.711,12	1.834,67	1.852,86	1.870,95	1.889,02	1.907,22	2.030,77	2.048,86
1750	1.384,21	1.507,66	1.525,96	1.544,03	1.562,02	1.580,31	1.703,87	1.721,84	1.740,15	1.758,22	1.881,67	1.899,96	1.918,05	1.936,02	1.954,32	2.077,87	2.095,86
2000	1.457,78	1.600,22	1.619,82	1.639,11	1.658,50	1.678,10	1.820,44	1.839,83	1.859,44	1.878,72	2.021,15	2.040,76	2.060,05	2.079,43	2.099,03	2.241,38	2.260,77
2250	1.504,88	1.647,32	1.666,82	1.686,21	1.705,60	1.725,10	1.867,54	1.886,93	1.906,44	1.925,82	2.068,25	2.087,76	2.107,15	2.126,53	2.146,03	2.288,48	2.307,87
2500	1.578,56	1.739,78	1.760,70	1.781,39	1.801,99	1.822,89	1.984,23	2.004,82	2.025,74	2.046,42	2.207,65	2.228,56	2.249,26	2.269,84	2.290,76	2.452,09	2.472,69
2750	1.625,56	1.786,88	1.807,80	1.828,39	1.849,09	1.869,99	2.031,23	2.051,92	2.072,84	2.093,42	2.254,75	2.275,66	2.296,26	2.316,94	2.337,86	2.499,09	2.519,79
3000	1.699,24	1.879,45	1.901,57	1.923,57	1.945,58	1.967,69	2.147,91	2.169,91	2.192,04	2.214,03	2.394,24	2.416,36	2.438,37	2.460,36	2.482,48	2.662,70	2.684,71
3250	1.772,92	1.971,92	1.995,45	2.018,75	2.041,97	2.065,49	2.264,60	2.287,80	2.311,34	2.334,64	2.533,64	2.557,16	2.580,48	2.603,68	2.627,21	2.826,31	2.849,53
3500	1.819,91	2.019,01	2.042,54	2.065,74	2.089,06	2.112,58	2.311,59	2.334,89	2.358,43	2.381,63	2.580,73	2.604,25	2.627,47	2.650,77	2.674,30	2.873,30	2.896,62
3750	1.893,60	2.111,59	2.136,32	2.160,94	2.185,56	2.210,29	2.428,28	2.452,90	2.477,64	2.502,25	2.720,23	2.744,97	2.769,59	2.794,20	2.818,93	3.036,93	3.061,55
4000	1.940,69	2.158,58	2.183,41	2.208,03	2.232,55	2.257,38	2.475,37	2.499,89	2.524,73	2.549,34	2.767,22	2.792,06	2.816,68	2.841,19	2.866,02	3.084,02	3.108,54
4250	2.014,28	2.251,15	2.277,30	2.303,12	2.329,05	2.355,18	2.591,97	2.617,89	2.644,04	2.669,85	2.906,73	2.932,87	2.958,70	2.984,61	3.010,76	3.247,54	3.273,47
4500	2.061,37	2.298,24	2.324,29	2.350,21	2.376,14	2.402,17	2.639,06	2.664,98	2.691,03	2.716,94	2.953,82	2.979,86	3.005,79	3.031,70	3.057,75	3.294,63	3.320,56
4750	2.135,05	2.390,71	2.418,16	2.445,39	2.472,53	2.499,97	2.755,74	2.782,87	2.810,33	2.837,55	3.093,21	3.120,66	3.147,90	3.175,02	3.202,47	3.458,24	3.485,38
5000	2.182,04	2.437,80	2.465,25	2.492,38	2.519,62	2.547,06	2.802,73	2.829,96	2.857,42	2.884,54	3.140,30	3.167,75	3.194,89	3.222,11	3.249,56	3.505,23	3.532,47
5250	2.255,73	2.530,38	2.559,04	2.587,57	2.616,12	2.644,77	2.919,43	2.947,96	2.976,63	3.005,16	3.279,81	3.308,46	3.337,01	3.365,54	3.394,20	3.668,85	3.697,40
5500	2.302,82	2.577,37	2.606,13	2.634,66	2.663,11	2.691,86	2.966,52	2.994,95	3.023,72	3.052,25	3.326,80	3.355,55	3.384,10	3.412,53	3.441,29	3.715,94	3.744,39
5750	2.376,41	2.669,95	2.700,01	2.729,76	2.759,61	2.789,67	3.083,11	3.112,96	3.143,03	3.172,77	3.466,30	3.496,37	3.526,12	3.555,96	3.586,02	3.879,47	3.909,32
6000	2.450,09	2.762,51	2.793,79	2.824,94	2.856,10	2.887,36	3.199,80	3.230,95	3.262,23	3.293,37	3.605,80	3.637,07	3.668,23	3.699,37	3.730,65	4.043,08	4.074,24

Lona acrílica Masacril no estándar, estampados y PVC Monza no estándar, lona impermeable, lona mosquitera, lonas Recasens y Docril estándar

Lona acrílica Masacril não padrão, estampados e PVC Monza não padrão, lona impermeável, tela mosquiteira, lonas Recasens e Docril padrão

SALIDA Saída	LÍNEA Linha																
	1000	1250	1500	1750	2000	2250	2500	2750	3000	3250	3500	3750	4000	4250	4500	4750	5000
1000	1.268,83	1.425,79	1.442,78	1.459,55	1.476,23	1.493,21	1.650,28	1.666,95	1.683,95	1.700,71	1.857,67	1.874,66	1.891,44	1.908,10	1.925,09	2.082,16	2.098,84
1250	1.315,83	1.472,89	1.489,88	1.506,55	1.523,33	1.540,31	1.697,28	1.714,05	1.731,05	1.747,71	1.904,77	1.921,76	1.938,44	1.955,20	1.972,19	2.129,16	2.145,94
1500	1.399,99	1.586,42	1.604,62	1.622,69	1.640,78	1.658,97	1.845,41	1.863,48	1.881,69	1.899,76	2.086,19	2.104,38	2.122,47	2.140,54	2.158,74	2.345,17	2.363,26
1750	1.447,09	1.633,42	1.651,72	1.669,79	1.687,78	1.706,07	1.892,51	1.910,48	1.928,79	1.946,86	2.133,19	2.151,48	2.169,57	2.187,54	2.205,84	2.392,27	2.410,26
2000	1.531,14	1.746,94	1.766,54	1.785,83	1.805,22	1.824,82	2.040,52	2.059,91	2.079,52	2.098,80	2.314,59	2.334,20	2.353,49	2.372,87	2.392,47	2.608,18	2.627,57
2250	1.578,24	1.794,04	1.813,54	1.832,93	1.852,32	1.871,82	2.087,62	2.107,01	2.126,52	2.145,90	2.361,69	2.381,20	2.400,59	2.419,97	2.439,47	2.655,28	2.674,67
2500	1.662,40	1.907,46	1.928,38	1.949,07	1.969,67	1.990,57	2.235,75	2.256,34	2.277,26	2.297,94	2.543,01	2.563,92	2.584,62	2.605,20	2.626,12	2.871,29	2.891,89
2750	1.709,40	1.954,56	1.975,48	1.996,07	2.016,77	2.037,67	2.282,75	2.303,44	2.324,36	2.344,94	2.590,11	2.611,02	2.631,62	2.652,30	2.673,22	2.918,29	2.938,99
3000	1.793,56	2.068,09	2.090,21	2.112,21	2.134,22	2.156,33	2.430,87	2.452,87	2.475,00	2.496,99	2.771,52	2.793,64	2.815,65	2.837,64	2.859,76	3.134,30	3.156,31
3250	1.877,72	2.181,52	2.205,05	2.228,35	2.251,57	2.275,09	2.579,00	2.602,20	2.625,74	2.649,04	2.952,84	2.976,36	2.999,68	3.022,88	3.046,41	3.350,31	3.373,53
3500	1.924,71	2.228,61	2.252,14	2.275,34	2.298,66	2.322,18	2.625,99	2.649,29	2.672,83	2.696,03	2.999,93	3.023,45	3.046,67	3.069,97	3.093,50	3.397,30	3.420,62
3750	2.008,88	2.342,15	2.366,88	2.391,50	2.416,12	2.440,85	2.774,12	2.798,74	2.823,48	2.848,09	3.181,35	3.206,09	3.230,71	3.255,32	3.280,05	3.613,33	3.637,95
4000	2.055,97	2.389,14	2.413,97	2.438,59	2.463,11	2.487,94	2.821,21	2.845,73	2.870,57	2.895,18	3.228,34	3.253,18	3.277,80	3.302,31	3.327,14	3.660,42	3.684,94
4250	2.140,04	2.502,67	2.528,82	2.554,64	2.580,57	2.606,70	2.969,25	2.995,17	3.021,32	3.047,13	3.409,77	3.435,91	3.461,74	3.487,65	3.513,80	3.876,34	3.902,27
4500	2.187,13	2.549,76	2.575,81	2.601,73	2.627,66	2.653,69	3.016,34	3.042,26	3.068,31	3.094,22	3.456,86	3.482,90	3.508,83	3.534,74	3.560,79	3.923,43	3.949,36
4750	2.271,29	2.663,19	2.690,64	2.717,87	2.745,01	2.772,45	3.164,46	3.191,59	3.219,05	3.246,27	3.638,17	3.665,62	3.692,86	3.719,98	3.747,43	4.139,44	4.166,58
5000	2.318,28	2.710,28	2.737,73	2.764,86	2.792,10	2.819,54	3.211,45	3.238,68	3.266,14	3.293,26	3.685,26	3.712,71	3.739,85	3.767,07	3.794,52	4.186,43	4.213,67
5250	2.402,45	2.823,82	2.852,48	2.881,01	2.909,56	2.938,21	3.359,59	3.388,12	3.416,79	3.445,32	3.866,69	3.895,34	3.923,89	3.952,42	3.981,08	4.402,45	4.431,00
5500	2.449,54	2.870,81	2.899,57	2.928,10	2.956,55	2.985,30	3.406,68	3.435,11	3.463,88	3.492,41	3.913,68	3.942,43	3.970,98	3.999,41	4.028,17	4.449,54	4.477,99
5750	2.533,61	2.984,35	3.014,41	3.044,16	3.074,01	3.104,07	3.554,71	3.584,56	3.614,63	3.644,37	4.095,10	4.125,17	4.154,92	4.184,76	4.214,82	4.665,47	4.695,32
6000	2.617,77	3.097,87	3.129,15	3.160,30	3.191,46	3.222,72	3.702,84	3.733,99	3.765,27	3.796,41	4.276,52	4.307,79	4.338,95	4.370,09	4.401,37	4.881,48	4.912,64

Lona Soltis 96, Screen y opaca

Lona Soltis 96, Screen y opaca

SALIDA Saída	LÍNEA Linha																
	1000	1250	1500	1750	2000	2250	2500	2750	3000	3250	3500	3750	4000	4250	4500	4750	5000
1000	1.440,33	1.671,59	1.688,58	1.705,35	1.722,03	1.739,01	1.970,38	1.987,05	2.004,05	2.020,81	2.252,07	2.269,06	2.285,84	2.302,50	2.319,49	2.550,86	2.567,54
1250	1.487,33	1.718,69	1.735,68	1.752,35	1.769,13	1.786,11	2.017,38	2.034,15	2.051,15	2.067,81	2.299,17	2.316,16	2.332,84	2.349,60	2.366,59	2.597,86	2.614,64
1500	1.586,35	1.861,94	1.880,14	1.898,21	1.916,30	1.934,49	2.210,09	2.228,16	2.246,37	2.264,44	2.540,03	2.558,22	2.576,31	2.594,38	2.612,58	2.888,17	2.906,26
1750	1.633,45	1.908,94	1.927,24	1.945,31	1.963,30	1.981,59	2.257,19	2.275,16	2.293,47	2.311,54	2.587,03	2.605,32	2.623,41	2.641,38	2.659,68	2.935,27	2.953,26
2000	1.732,36	2.052,18	2.071,78	2.091,07	2.110,46	2.130,06	2.449,78	2.469,17	2.488,78	2.508,06	2.827,87	2.847,48	2.866,77	2.886,15	2.905,75	3.225,48	3.244,87
2250	1.779,46	2.099,28	2.118,78	2.138,17	2.157,56	2.177,06	2.496,88	2.516,27	2.535,78	2.555,16	2.874,97	2.894,48	2.913,87	2.933,25	2.952,75	3.272,58	3.291,97
2500	1.878,48	2.242,42	2.263,34	2.284,03	2.304,63	2.325,53	2.689,59	2.710,18	2.731,10	2.751,78	3.115,73	3.136,64	3.157,34	3.177,92	3.198,84	3.562,89	3.583,49
2750	1.925,48	2.289,52	2.310,44	2.331,03	2.351,73	2.372,63	2.736,59	2.757,28	2.778,20	2.798,78	3.162,83	3.183,74	3.204,34	3.225,02	3.245,94	3.609,89	3.630,59
3000	2.024,50	2.432,77	2.454,89	2.476,89	2.498,90	2.521,01	2.929,29	2.951,29	2.973,42	2.995,41	3.403,68	3.425,80	3.447,81	3.469,80	3.491,92	3.900,20	3.922,21
3250	2.123,52	2.575,92	2.599,45	2.622,75	2.645,97	2.669,49	3.122,00	3.145,20	3.168,74	3.192,04	3.644,44	3.667,96	3.691,28	3.714,48	3.738,01	4.190,51	4.213,73
3500	2.170,51	2.623,01	2.646,54	2.669,74	2.693,06	2.716,58	3.168,99	3.192,29	3.215,83	3.239,03	3.691,53	3.715,05	3.738,27	3.761,57	3.785,10	4.237,50	4.260,82
3750	2.269,54	2.766,27	2.791,00	2.815,62	2.840,24	2.864,97	3.361,70	3.386,32	3.411,06	3.435,67	3.932,39	3.957,13	3.981,75	4.006,36	4.031,09	4.527,83	4.552,45
4000	2.316,63	2.813,26	2.838,09	2.862,71	2.887,23	2.912,06	3.408,79	3.433,31	3.458,15	3.482,76	3.979,38	4.004,22	4.028,84	4.053,35	4.078,18	4.574,92	4.599,44
4250	2.415,56	2.956,51	2.982,66	3.008,48	3.034,41	3.060,54	3.601,41	3.627,33	3.653,48	3.679,29	4.220,25	4.246,39	4.272,22	4.298,13	4.324,28	4.865,14	4.891,07
4500	2.462,65	3.003,60	3.029,65	3.055,57	3.081,50	3.107,53	3.648,50	3.674,42	3.700,47	3.726,38	4.267,34	4.293,38	4.319,31	4.345,22	4.371,27	4.912,23	4.938,16
4750	2.561,67	3.146,75	3.174,20	3.201,43	3.228,57	3.256,01	3.841,20	3.868,33	3.895,79	3.923,01	4.508,09	4.535,54	4.562,78	4.589,90	4.617,35	5.202,54	5.229,68
5000	2.608,66	3.193,84	3.221,29	3.248,42	3.275,66	3.303,10	3.888,19	3.915,42	3.942,88	3.970,00	4.555,18	4.582,63	4.609,77	4.636,99	4.664,44	5.249,53	5.276,77
5250	2.707,69	3.337,10	3.365,76	3.394,29	3.422,84	3.451,49	4.080,91	4.109,44	4.138,11	4.166,64	4.796,05	4.824,70	4.853,25	4.881,78	4.910,44	5.539,85	5.568,40
5500	2.754,78	3.384,09	3.412,85	3.441,38	3.469,83	3.498,58	4.128,00	4.156,43	4.185,20	4.213,73	4.843,04	4.871,79	4.900,34	4.928,77	4.957,53	5.586,94	5.615,39
5750	2.853,71	3.527,35	3.557,41	3.587,16	3.617,01	3.647,07	4.320,61	4.350,46	4.380,53	4.410,27	5.083,90	5.113,97	5.143,72	5.173,56	5.203,62	5.877,17	5.907,02
6000	2.952,73	3.670,59	3.701,87	3.733,02	3.764,18	3.795,44	4.513,32	4.544,47	4.575,75	4.606,89	5.324,76	5.356,03	5.387,19	5.418,33	5.449,61	6.167,48	6.198,64

NOTA: Precios expresados en euros. Línea y salida en milímetros.
Nota: Preços indicados em euros. Linha e saída em milímetros.

ST. 22 PÉRGOLA

INSTALACIÓN A 2 COLUMNAS “PORTERÍA SIN LARGUEROS”

PÉRGULA POSTE SEM TRAVESSA INSTALAÇÃO 2 COLUNAS NA PAREDE SEM PERÍMETRO

- * Los precios de las tablas están cotizados en color blanco.
- * Incremento para colores estándar de un 15% sobre el color blanco.
- * Para otros colores consultar precio y plazos de entrega.
- * Incluye palillo doble.
- * Incluye faldilla.
- * A partir de 5 m de línea se incluye una tercera guía.
- * Solicitar precio para partición intermedia a partir de 5m de línea.
- * Ollaos: 0,99€/ud.

- * Os preços das tabelas são cotados em branco.
- * Aumento de 15% para cores padrão em relação ao branco.
- * Para outras cores, consulte o preço e os prazos de entrega.
- * Inclui pinázio duplo.
- * Inclui saia.
- * A partir de 5 m de linha inclui-se uma terceira guia.
- * Solicitar preço para partição intermédia a partir de 5m de linha.
- * Aros de drenagem: 0,99€/ud.

Lona acrílica Masacril estándar y PVC Monza estándar

Lona acrílica Masacril padrão e PVC Monza padrão

SALIDA Saída	LÍNEA Linha																
	1000	1250	1500	1750	2000	2250	2500	2750	3000	3250	3500	3750	4000	4250	4500	4750	5000
1000	1.111,38	1.216,04	1.233,03	1.249,70	1.266,48	1.283,46	1.388,03	1.404,80	1.421,80	1.438,46	1.543,12	1.560,11	1.576,79	1.593,55	1.610,54	1.715,11	1.731,89
1250	1.135,39	1.239,95	1.256,94	1.273,71	1.290,39	1.307,37	1.412,04	1.428,71	1.445,71	1.462,47	1.567,03	1.584,02	1.600,80	1.617,46	1.634,45	1.739,12	1.755,80
1500	1.185,89	1.309,44	1.327,64	1.345,71	1.363,80	1.381,99	1.505,55	1.523,62	1.541,83	1.559,90	1.683,45	1.701,64	1.719,73	1.737,80	1.756,00	1.879,55	1.897,64
1750	1.209,80	1.333,35	1.351,65	1.369,62	1.387,71	1.406,00	1.529,46	1.547,53	1.565,84	1.583,81	1.707,36	1.725,65	1.743,64	1.761,71	1.780,01	1.903,46	1.921,55
2000	1.260,39	1.402,73	1.422,33	1.441,72	1.461,01	1.480,61	1.623,05	1.642,34	1.661,95	1.681,33	1.823,66	1.843,27	1.862,66	1.881,94	1.901,54	2.043,99	2.063,28
2250	1.284,30	1.426,74	1.446,24	1.465,63	1.485,02	1.504,52	1.646,96	1.666,35	1.685,86	1.705,24	1.847,67	1.867,18	1.886,57	1.905,95	1.925,45	2.067,90	2.087,29
2500	1.334,80	1.496,12	1.517,04	1.537,63	1.558,33	1.579,23	1.740,47	1.761,16	1.782,08	1.802,66	1.963,99	1.984,90	2.005,50	2.026,18	2.047,10	2.208,33	2.229,03
2750	1.358,81	1.520,03	1.540,95	1.561,64	1.582,24	1.603,14	1.764,48	1.785,07	1.805,99	1.826,67	1.987,90	2.008,81	2.029,51	2.050,09	2.071,01	2.232,34	2.252,94
3000	1.409,31	1.589,52	1.611,64	1.633,64	1.655,65	1.677,76	1.857,98	1.879,98	1.902,11	1.924,10	2.104,31	2.126,43	2.148,44	2.170,43	2.192,55	2.372,77	2.394,78
3250	1.459,80	1.658,90	1.682,43	1.705,63	1.728,95	1.752,47	1.951,48	1.974,78	1.998,32	2.021,52	2.220,62	2.244,14	2.267,36	2.290,66	2.314,19	2.513,19	2.536,51
3500	1.483,81	1.682,81	1.706,34	1.729,64	1.752,86	1.776,38	1.975,49	1.998,69	2.022,23	2.045,53	2.244,53	2.268,05	2.291,37	2.314,57	2.338,10	2.537,20	2.560,42
3750	1.534,31	1.752,30	1.777,03	1.801,65	1.826,27	1.851,00	2.068,99	2.093,61	2.118,35	2.142,96	2.360,94	2.385,68	2.410,30	2.434,91	2.459,64	2.677,64	2.702,26
4000	1.558,22	1.776,21	1.801,04	1.825,56	1.850,18	1.875,01	2.092,90	2.117,52	2.142,36	2.166,87	2.384,85	2.409,69	2.434,21	2.458,82	2.483,65	2.701,55	2.726,17
4250	1.608,82	1.845,59	1.871,74	1.897,66	1.923,49	1.949,62	2.186,51	2.212,33	2.238,48	2.264,39	2.501,17	2.527,31	2.553,24	2.579,05	2.605,20	2.842,08	2.867,91
4500	1.632,73	1.869,60	1.895,65	1.921,57	1.947,50	1.973,53	2.210,42	2.236,34	2.262,39	2.288,30	2.525,18	2.551,22	2.577,15	2.603,06	2.629,11	2.865,99	2.891,92
4750	1.683,22	1.938,98	1.966,43	1.993,56	2.020,80	2.048,24	2.303,91	2.331,14	2.358,60	2.385,72	2.641,48	2.668,93	2.696,07	2.723,29	2.750,74	3.006,41	3.033,65
5000	1.707,23	1.962,89	1.990,34	2.017,57	2.044,71	2.072,15	2.327,92	2.355,05	2.382,51	2.409,73	2.665,39	2.692,84	2.720,08	2.747,20	2.774,65	3.030,42	3.057,56
5250	1.757,73	2.032,38	2.061,04	2.089,57	2.118,12	2.146,77	2.421,43	2.449,96	2.478,63	2.507,16	2.781,81	2.810,46	2.839,01	2.867,54	2.896,20	3.170,85	3.199,40
5500	1.781,64	2.056,29	2.085,05	2.113,48	2.142,03	2.170,78	2.445,34	2.473,87	2.502,64	2.531,07	2.805,72	2.834,47	2.863,22	2.891,45	2.920,21	3.194,76	3.223,31
5750	1.832,24	2.125,68	2.155,74	2.185,59	2.215,34	2.245,40	2.538,94	2.568,69	2.598,76	2.628,60	2.922,03	2.952,10	2.981,95	3.011,69	3.041,75	3.335,30	3.365,05
6000	1.882,74	2.195,16	2.226,44	2.257,59	2.288,75	2.320,01	2.632,45	2.663,60	2.694,88	2.726,02	3.038,45	3.069,72	3.100,88	3.132,02	3.163,30	3.475,73	3.506,89

Lona acrílica Masacril no estándar, estampados y PVC Monza no estándar, lona impermeable, lona mosquitera, lonas Recasens y Docril estándar

Lona acrílica Masacril não padrão, estampados e PVC Monza não padrão, lona impermeável, tela mosquiteira, lonas Recasens e Docril padrão

SALIDA Saída	LÍNEA Linha																
	1000	1250	1500	1750	2000	2250	2500	2750	3000	3250	3500	3750	4000	4250	4500	4750	5000
1000	1.163,78	1.320,84	1.337,83	1.354,50	1.371,28	1.388,26	1.545,23	1.562,00	1.579,00	1.595,66	1.752,72	1.769,71	1.786,39	1.803,15	1.820,14	1.977,11	1.993,89
1250	1.187,79	1.344,75	1.361,74	1.378,51	1.395,19	1.412,17	1.569,24	1.585,91	1.602,91	1.619,67	1.776,63	1.793,62	1.810,40	1.827,06	1.844,05	2.001,12	2.017,80
1500	1.248,77	1.435,20	1.453,40	1.471,47	1.489,56	1.507,75	1.694,19	1.712,26	1.730,47	1.748,54	1.934,97	1.953,16	1.971,25	1.989,32	2.007,52	2.193,95	2.212,04
1750	1.272,68	1.459,11	1.477,41	1.495,38	1.513,47	1.531,76	1.718,10	1.736,17	1.754,48	1.772,45	1.958,88	1.977,17	1.995,16	2.013,23	2.031,53	2.217,86	2.235,95
2000	1.333,75	1.549,45	1.569,05	1.588,44	1.607,73	1.627,33	1.843,13	1.862,42	1.882,03	1.901,41	2.117,10	2.136,71	2.156,10	2.175,38	2.194,98	2.410,79	2.430,08
2250	1.357,66	1.573,46	1.592,96	1.612,35	1.631,74	1.651,24	1.867,04	1.886,43	1.905,94	1.925,32	2.141,11	2.160,62	2.180,01	2.199,39	2.218,89	2.434,70	2.454,09
2500	1.418,64	1.663,80	1.684,72	1.705,31	1.726,01	1.746,91	1.991,99	2.012,68	2.033,60	2.054,18	2.299,35	2.320,26	2.340,86	2.361,54	2.382,46	2.627,53	2.648,23
2750	1.442,65	1.687,71	1.708,63	1.729,32	1.749,92	1.770,82	2.016,00	2.036,59	2.057,51	2.078,19	2.323,26	2.344,17	2.364,87	2.385,45	2.406,37	2.651,54	2.672,14
3000	1.503,63	1.778,16	1.800,28	1.822,28	1.844,29	1.866,40	2.140,94	2.162,94	2.185,07	2.207,06	2.481,59	2.503,71	2.525,72	2.547,71	2.569,83	2.844,37	2.866,38
3250	1.564,60	1.868,50	1.892,03	1.915,23	1.938,55	1.962,07	2.265,88	2.289,18	2.312,72	2.335,92	2.639,82	2.663,34	2.686,56	2.709,86	2.733,39	3.037,19	3.060,51
3500	1.588,61	1.892,41	1.915,94	1.939,24	1.962,46	1.985,98	2.289,89	2.313,09	2.336,63	2.359,93	2.663,73	2.687,25	2.710,57	2.733,77	2.757,30	3.061,20	3.084,42
3750	1.649,59	1.982,86	2.007,59	2.032,21	2.056,83	2.081,56	2.414,83	2.439,45	2.464,19	2.488,80	2.822,06	2.846,80	2.871,42	2.896,03	2.920,76	3.254,04	3.278,66
4000	1.673,50	2.006,77	2.031,60	2.056,12	2.080,74	2.105,57	2.438,74	2.463,36	2.488,20	2.512,71	2.845,97	2.870,81	2.895,33	2.919,94	2.944,77	3.277,95	3.302,57
4250	1.734,58	2.097,11	2.123,26	2.149,18	2.175,01	2.201,14	2.563,79	2.589,61	2.615,76	2.641,67	3.004,21	3.030,35	3.056,28	3.082,09	3.108,24	3.470,88	3.496,71
4500	1.758,49	2.121,12	2.147,17	2.173,09	2.199,02	2.225,05	2.587,70	2.613,62	2.639,67	2.665,58	3.028,22	3.054,26	3.080,19	3.106,10	3.132,15	3.494,79	3.520,72
4750	1.819,46	2.211,46	2.238,91	2.266,04	2.293,28	2.320,72	2.712,63	2.739,86	2.767,32	2.794,44	3.186,44	3.213,89	3.241,03	3.268,25	3.295,70	3.687,61	3.714,85
5000	1.843,47	2.235,37	2.262,82	2.290,05	2.317,19	2.344,63	2.736,64	2.763,77	2.791,23	2.818,45	3.210,35	3.237,80	3.265,04	3.292,16	3.319,61	3.711,62	3.738,76
5250	1.904,45	2.325,82	2.354,48	2.383,01	2.411,56	2.440,21	2.861,59	2.890,12	2.918,79	2.947,32	3.368,69	3.397,34	3.425,89	3.454,42	3.483,08	3.904,45	3.933,00
5500	1.928,36	2.349,73	2.378,49	2.406,92	2.435,47	2.464,22	2.885,50	2.914,03	2.942,80	2.971,23	3.392,60	3.421,35	3.449,80	3.478,33	3.507,09	3.928,36	3.956,91
5750	1.989,44	2.440,08	2.470,14	2.499,99	2.529,74	2.559,80	3.010,54	3.040,29	3.070,36	3.100,20	3.550,83	3.580,90	3.610,75	3.640,49	3.670,55	4.121,30	4.151,05
6000	2.050,42	2.530,52	2.561,80	2.592,95	2.624,11	2.655,37	3.135,49	3.166,64	3.197,92	3.229,06	3.709,17	3.740,44	3.771,60	3.802,74	3.834,02	4.314,13	4.345,29

Lona Soltis 96, Screen y opaca

Lona Soltis 96, Screen y opaca

SALIDA Saída	LÍNEA Linha																
	1000	1250	1500	1750	2000	2250	2500	2750	3000	3250	3500	3750	4000	4250	4500	4750	5000
1000	1.335,28	1.566,64	1.583,63	1.600,30	1.617,08	1.634,06	1.865,33	1.882,10	1.899,10	1.915,76	2.147,12	2.164,11	2.180,79	2.197,55	2.214,54	2.445,81	2.462,59
1250	1.359,29	1.590,55	1.607,54	1.624,31	1.640,99	1.657,97	1.889,34	1.906,01	1.923,01	1.939,77	2.171,03	2.188,02	2.204,80	2.221,46	2.238,45	2.469,82	2.486,50
1500	1.435,13	1.710,72	1.728,92	1.746,99	1.765,08	1.783,27	2.058,87	2.076,94	2.095,15	2.113,22	2.388,81	2.407,00	2.425,09	2.443,16	2.461,36	2.736,95	2.755,04
1750	1.459,04	1.734,63	1.752,93	1.770,90	1.788,99	1.807,28	2.082,78	2.100,85	2.119,16	2.137,13	2.412,72	2.431,01	2.449,00	2.467,07	2.485,37	2.760,86	2.778,95
2000	1.534,97	1.854,69	1.874,29	1.893,68	1.912,97	1.932,57	2.252,39	2.271,68	2.291,29	2.310,67	2.630,38	2.649,99	2.669,38	2.688,66	2.708,26	3.028,09	3.047,38
2250	1.558,88	1.878,70	1.898,20	1.917,59	1.936,98	1.956,48	2.276,30	2.295,69	2.315,20	2.334,58	2.654,39	2.673,90	2.693,29	2.712,67	2.732,17	3.052,00	3.071,39
2500	1.634,72	1.998,76	2.019,68	2.040,27	2.060,97	2.081,87	2.445,83	2.466,52	2.487,44	2.508,02	2.827,07	2.892,98	2.913,58	2.934,26	2.955,18	3.319,13	3.339,83
2750	1.658,73	2.022,67	2.043,59	2.064,28	2.084,88	2.105,78	2.469,84	2.490,43	2.511,35	2.532,03	2.895,98	2.916,89	2.937,59	2.958,17	2.979,09	3.343,14	3.363,74
3000	1.734,57	2.142,84	2.164,96	2.186,96	2.208,97	2.231,08	2.639,36	2.661,36	2.683,49	2.705,48	3.113,75	3.135,87	3.157,88	3.179,87	3.201,99	3.610,27	3.632,28
3250	1.810,40	2.262,90	2.286,43	2.309,63	2.332,95	2.356,47	2.808,88	2.832,18	2.855,72	2.878,92	3.331,42	3.354,94	3.378,16	3.401,46	3.424,99	3.877,39	3.900,71
3500	1.834,41	2.286,81	2.310,34	2.333,64	2.356,86	2.380,38	2.832,89	2.856,09	2.879,63	2.902,93	3.355,33	3.378,85	3.402,17	3.425,37	3.448,90	3.901,40	3.924,62
3750	1.910,25	2.406,98	2.431,71	2.456,33	2.480,95	2.505,68	3.002,41	3.027,03	3.051,77	3.076,38	3.573,10	3.597,84	3.622,46	3.647,07	3.671,80	4.168,54	4.193,16
4000	1.934,16	2.430,89	2.455,72	2.480,24	2.504,86	2.529,69	3.026,32	3.050,94	3.075,78	3.100,29	3.597,01	3.621,85	3.646,37	3.670,98	3.695,81	4.192,45	4.217,07
4250	2.010,10	2.550,95	2.577,10	2.603,02	2.628,85	2.654,98	3.195,95	3.221,77	3.247,92	3.273,83	3.814,69	3.840,83	3.866,76	3.892,57	3.918,72	4.459,68	4.485,51
4500	2.034,01	2.574,96	2.601,01	2.626,93	2.652,86	2.678,89	3.219,86	3.245,78	3.271,83	3.297,74	3.838,70	3.864,74	3.890,67	3.916,58	3.942,63	4.483,59	4.509,52
4750	2.109,84	2.695,02	2.722,47	2.749,60	2.776,84	2.804,28	3.389,37	3.416,60	3.444,06	3.471,18	4.056,36	4.083,81	4.110,95	4.138,17	4.165,62	4.750,71	4.777,95
5000	2.133,85	2.718,93	2.746,38	2.773,61	2.800,75	2.828,19	3.413,38	3.440,51	3.467,97	3.495,19	4.080,27	4.107,72	4.134,96	4.162,08	4.189,53	4.774,72	4.801,86
5250	2.209,69	2.839,10	2.867,76	2.896,29	2.924,84	2.953,49	3.582,91	3.611,44	3.640,11	3.668,64	4.298,05	4.326,70	4.355,25	4.383,78	4.412,44	5.041,85	5.070,40
5500	2.233,60	2.863,01	2.891,77	2.920,20	2.948,75	2.977,50	3.606,82	3.635,35	3.664,12	3.692,55	4.321,96	4.350,71	4.379,16	4.407,69	4.436,45	5.065,76	5.094,31
5750	2.309,54	2.983,08	3.013,14	3.042,99	3.072,74	3.102,80	3.776,44	3.806,19	3.836,26	3.866,10	4.539,63	4.569,70	4.599,55	4.629,29	4.659,35	5.333,00	5.362,75
6000	2.385,38	3.103,24	3.134,52	3.165,67	3.196,83	3.228,09	3.945,97	3.977,12	4.008,40	4.039,54	4.757,41	4.788,68	4.819,84	4.850,98	4.882,26	5.600,13	5.631,29

ST. 22 PÉRGOLA

INSTALACIÓN ENTRE PAREDES

PÉRGULA INSTALACIÓN ENTRE PAREDES

- * Los precios de las tablas están cotizados en color blanco.
- * Incremento para colores estándar de un 15% sobre el color blanco.
- * Para otros colores consultar precio y plazos de entrega.
- * Incluye palillo doble.
- * Incluye faldilla.
- * A partir de 5 m de línea se incluye una tercera guía.
- * Solicitar precio para partición intermedia a partir de 5m de línea.
- * Ollaos: 0,99€/ud.

- * Os preços das tabelas são cotados em branco.
- * Aumento de 15% para cores padrão em relação ao branco.
- * Para outras cores, consulte o preço e os prazos de entrega.
- * Inclui pinázio duplo.
- * Inclui saia.
- * A partir de 5 m de linha inclui-se uma terceira guia.
- * Solicitar preço para partição intermédia a partir de 5m de linha.
- * Aros de drenagem: 0,99€/ud.

Lona acrílica Masacril estándar y PVC Monza estándar

Lona acrílica Masacril padrão e PVC Monza padrão

SALIDA Saída	LÍNEA Linha																
	1000	1250	1500	1750	2000	2250	2500	2750	3000	3250	3500	3750	4000	4250	4500	4750	5000
1000	741,23	834,38	839,63	844,88	850,13	855,38	948,53	953,78	959,03	964,28	1.057,43	1.062,68	1.067,93	1.073,18	1.078,43	1.171,58	1.176,83
1250	765,14	858,29	863,54	868,79	874,04	879,29	972,44	977,69	982,94	988,19	1.081,34	1.086,59	1.091,84	1.097,09	1.102,34	1.195,49	1.200,74
1500	815,64	927,68	934,24	940,79	947,35	953,91	1.065,95	1.072,50	1.079,06	1.085,62	1.197,66	1.204,21	1.210,77	1.217,33	1.223,89	1.335,92	1.342,48
1750	839,65	951,69	958,25	964,80	971,36	977,92	1.089,96	1.096,51	1.103,07	1.109,63	1.221,67	1.228,22	1.234,78	1.241,34	1.247,90	1.359,93	1.366,49
2000	890,14	1.021,07	1.028,93	1.036,80	1.044,66	1.052,53	1.183,45	1.191,32	1.199,18	1.207,05	1.337,97	1.345,84	1.353,70	1.361,57	1.369,43	1.500,36	1.508,22
2250	914,05	1.044,98	1.052,84	1.060,71	1.068,57	1.076,44	1.207,36	1.215,23	1.223,09	1.230,96	1.361,88	1.369,75	1.377,61	1.385,48	1.393,34	1.524,27	1.532,13
2500	964,65	1.114,46	1.123,64	1.132,81	1.141,98	1.151,15	1.300,97	1.310,14	1.319,31	1.328,48	1.478,30	1.487,47	1.496,64	1.505,81	1.514,99	1.664,80	1.673,97
2750	988,56	1.138,37	1.147,55	1.156,72	1.165,89	1.175,06	1.324,88	1.334,05	1.343,22	1.352,39	1.502,21	1.511,38	1.520,55	1.529,72	1.538,90	1.688,71	1.697,88
3000	1.039,06	1.207,76	1.218,24	1.228,72	1.239,20	1.249,68	1.418,38	1.428,86	1.439,34	1.449,82	1.618,52	1.629,00	1.639,48	1.649,96	1.660,44	1.829,14	1.839,62
3250	1.089,65	1.277,24	1.289,03	1.300,81	1.312,60	1.324,39	1.511,98	1.523,76	1.535,55	1.547,34	1.734,93	1.746,71	1.758,50	1.770,29	1.782,08	1.969,66	1.981,45
3500	1.113,56	1.301,15	1.312,94	1.324,72	1.336,51	1.348,30	1.535,89	1.547,67	1.559,46	1.571,25	1.758,84	1.770,62	1.782,41	1.794,20	1.805,99	1.993,57	2.005,36
3750	1.164,06	1.370,54	1.383,63	1.396,73	1.409,82	1.422,92	1.629,39	1.642,49	1.655,58	1.668,68	1.875,15	1.888,25	1.901,34	1.914,44	1.927,53	2.134,01	2.147,10
4000	1.188,07	1.394,55	1.407,64	1.420,74	1.433,83	1.446,93	1.653,40	1.666,50	1.679,59	1.692,69	1.899,16	1.912,26	1.925,35	1.938,45	1.951,54	2.158,02	2.171,11
4250	1.238,57	1.463,93	1.478,34	1.492,74	1.507,14	1.521,54	1.746,91	1.761,31	1.775,71	1.790,11	2.015,48	2.029,88	2.044,28	2.058,68	2.073,09	2.298,45	2.312,85
4500	1.262,48	1.487,84	1.502,25	1.516,65	1.531,05	1.545,45	1.770,82	1.785,22	1.799,62	1.814,02	2.039,39	2.053,79	2.068,19	2.082,59	2.097,00	2.322,36	2.336,76
4750	1.313,07	1.557,32	1.573,03	1.588,74	1.604,45	1.620,16	1.864,41	1.880,12	1.895,83	1.911,54	2.155,79	2.171,50	2.187,21	2.202,92	2.218,63	2.462,88	2.478,59
5000	1.336,98	1.581,23	1.596,94	1.612,65	1.628,36	1.644,07	1.888,32	1.904,03	1.919,74	1.935,45	2.179,70	2.195,41	2.211,12	2.226,83	2.242,54	2.486,79	2.502,50
5250	1.387,48	1.650,62	1.667,64	1.684,65	1.701,67	1.718,69	1.981,83	1.998,84	2.015,86	2.032,88	2.296,02	2.313,03	2.330,05	2.347,07	2.364,09	2.627,22	2.644,24
5500	1.411,49	1.674,63	1.691,65	1.708,66	1.725,68	1.742,70	2.005,84	2.022,85	2.039,87	2.056,89	2.320,03	2.337,04	2.354,06	2.371,08	2.388,10	2.651,23	2.668,25
5750	1.461,99	1.744,02	1.762,34	1.780,67	1.798,99	1.817,32	2.099,34	2.117,67	2.135,99	2.154,32	2.436,34	2.454,67	2.472,99	2.491,32	2.509,64	2.791,67	2.809,99
6000	1.512,49	1.813,40	1.833,04	1.852,67	1.872,30	1.891,93	2.192,85	2.212,48	2.232,11	2.251,74	2.552,66	2.572,29	2.591,92	2.611,55	2.631,19	2.932,10	2.951,73

Lona acrílica Masacril no estándar, estampados y PVC Monza no estándar, lona impermeable, lona mosquitera, lonas Recasens y Docril estándar

Lona acrílica Masacril não padrão, estampados e PVC Monza não padrão, lona impermeável, tela mosquiteira, lonas Recasens e Docril padrão

SALIDA Saída	LÍNEA Linha																
	1000	1250	1500	1750	2000	2250	2500	2750	3000	3250	3500	3750	4000	4250	4500	4750	5000
1000	793,63	939,18	944,43	949,68	954,93	960,18	1.105,73	1.110,98	1.116,23	1.121,48	1.267,03	1.272,28	1.277,53	1.282,78	1.288,03	1.433,58	1.438,83
1250	817,54	963,09	968,34	973,59	978,84	984,09	1.129,64	1.134,89	1.140,14	1.145,39	1.290,94	1.296,19	1.301,44	1.306,69	1.311,94	1.457,49	1.462,74
1500	878,52	1.053,44	1.060,00	1.066,55	1.073,11	1.079,67	1.254,59	1.261,14	1.267,70	1.274,26	1.449,18	1.455,73	1.462,29	1.468,85	1.475,41	1.650,32	1.656,88
1750	902,53	1.077,45	1.084,01	1.090,56	1.097,12	1.103,68	1.278,60	1.285,15	1.291,71	1.298,27	1.473,19	1.479,74	1.486,30	1.492,86	1.499,42	1.674,33	1.680,89
2000	963,50	1.167,79	1.175,65	1.183,52	1.191,38	1.199,25	1.403,53	1.411,40	1.419,26	1.427,13	1.631,41	1.639,28	1.647,14	1.655,01	1.662,87	1.867,16	1.875,02
2250	987,41	1.191,70	1.199,56	1.207,43	1.215,29	1.223,16	1.427,44	1.435,31	1.443,17	1.451,04	1.655,32	1.663,19	1.671,05	1.678,92	1.686,78	1.891,07	1.898,93
2500	1.048,49	1.282,14	1.291,32	1.300,49	1.309,66	1.318,83	1.552,49	1.561,66	1.570,83	1.580,00	1.813,66	1.822,83	1.832,00	1.841,17	1.850,35	2.084,00	2.093,17
2750	1.072,40	1.306,05	1.315,23	1.324,40	1.333,57	1.342,74	1.576,40	1.585,57	1.594,74	1.603,91	1.837,57	1.846,74	1.855,91	1.865,08	1.874,26	2.107,91	2.117,08
3000	1.133,38	1.396,40	1.406,88	1.417,36	1.427,84	1.438,32	1.701,34	1.711,82	1.722,30	1.732,78	1.995,80	2.006,28	2.016,76	2.027,24	2.037,72	2.300,74	2.311,22
3250	1.194,45	1.486,84	1.498,63	1.510,41	1.522,20	1.533,99	1.826,38	1.838,16	1.849,95	1.861,74	2.154,13	2.165,91	2.177,70	2.189,49	2.201,28	2.493,66	2.505,45
3500	1.218,36	1.510,75	1.522,54	1.534,32	1.546,11	1.557,90	1.850,29	1.862,07	1.873,86	1.885,65	2.178,04	2.189,82	2.201,61	2.213,40	2.225,19	2.517,57	2.529,36
3750	1.279,34	1.601,10	1.614,19	1.627,29	1.640,38	1.653,48	1.975,23	1.988,33	2.001,42	2.014,52	2.336,27	2.349,37	2.362,46	2.375,56	2.388,65	2.710,41	2.723,50
4000	1.303,35	1.625,11	1.638,20	1.651,30	1.664,39	1.677,49	1.999,24	2.012,34	2.025,43	2.038,53	2.360,28	2.373,38	2.386,47	2.399,57	2.412,66	2.734,42	2.747,51
4250	1.364,33	1.715,45	1.729,86	1.744,26	1.758,66	1.773,06	2.124,19	2.138,59	2.152,99	2.167,39	2.518,52	2.532,92	2.547,32	2.561,72	2.576,13	2.927,25	2.941,65
4500	1.388,24	1.739,36	1.753,77	1.768,17	1.782,57	1.796,97	2.148,10	2.162,50	2.176,90	2.191,30	2.542,43	2.556,83	2.571,23	2.585,63	2.600,04	2.951,16	2.965,56
4750	1.449,31	1.829,80	1.845,51	1.861,22	1.876,93	1.892,64	2.273,13	2.288,84	2.304,55	2.320,26	2.700,75	2.716,46	2.732,17	2.747,88	2.763,59	3.144,08	3.159,79
5000	1.473,22	1.853,71	1.869,42	1.885,13	1.900,84	1.916,55	2.297,04	2.312,75	2.328,46	2.344,17	2.724,66	2.740,37	2.756,08	2.771,79	2.787,50	3.167,99	3.183,70
5250	1.534,20	1.944,06	1.961,08	1.978,09	1.995,11	2.012,13	2.421,99	2.439,00	2.456,02	2.473,04	2.882,90	2.899,91	2.916,93	2.933,95	2.950,97	3.360,82	3.377,84
5500	1.558,21	1.968,07	1.985,09	2.002,10	2.019,12	2.036,14	2.446,00	2.463,01	2.480,03	2.497,05	2.906,91	2.923,92	2.940,94	2.957,96	2.974,98	3.384,83	3.401,85
5750	1.619,19	2.058,42	2.076,74	2.095,07	2.113,39	2.131,72	2.570,94	2.589,27	2.607,59	2.625,92	3.065,14	3.083,47	3.101,79	3.120,12	3.138,44	3.577,67	3.595,99
6000	1.680,17	2.148,76	2.168,40	2.188,03	2.207,66	2.227,29	2.695,89	2.715,52	2.735,15	2.754,78	3.223,38	3.243,01	3.262,64	3.282,27	3.301,91	3.770,50	3.790,13

Lona Soltis 96, Screen y opaca

Lona Soltis 96, Screen y opaca

SALIDA Saída	LÍNEA Linha																
	1000	1250	1500	1750	2000	2250	2500	2750	3000	3250	3500	3750	4000	4250	4500	4750	5000
1000	965,13	1.184,98	1.190,23	1.195,48	1.200,73	1.205,98	1.425,83	1.431,08	1.436,33	1.441,58	1.661,43	1.666,68	1.671,93	1.677,18	1.682,43	1.902,28	1.907,53
1250	989,04	1.208,89	1.214,14	1.219,39	1.224,64	1.229,89	1.449,74	1.454,99	1.460,24	1.465,49	1.685,34	1.690,59	1.695,84	1.701,09	1.706,34	1.926,19	1.931,44
1500	1.064,88	1.328,96	1.335,52	1.342,07	1.348,63	1.355,19	1.619,27	1.625,82	1.632,38	1.638,94	1.903,02	1.909,57	1.916,13	1.922,69	1.929,25	2.193,32	2.199,88
1750	1.088,89	1.352,97	1.359,53	1.366,08	1.372,64	1.379,20	1.643,28	1.649,83	1.656,39	1.662,95	1.927,03	1.933,58	1.940,14	1.946,70	1.953,26	2.217,33	2.223,89
2000	1.164,72	1.473,03	1.480,89	1.488,76	1.496,62	1.504,49	1.812,79	1.820,66	1.828,52	1.836,39	2.144,69	2.152,56	2.160,42	2.168,29	2.176,15	2.484,46	2.492,32
2250	1.188,63	1.496,94	1.504,80	1.512,67	1.520,53	1.528,40	1.836,70	1.844,57	1.852,43	1.860,30	2.168,60	2.176,47	2.184,33	2.192,20	2.200,06	2.508,37	2.516,23
2500	1.264,57	1.617,10	1.626,28	1.635,45	1.644,62	1.653,79	2.006,33	2.015,50	2.024,67	2.033,84	2.386,38	2.395,55	2.404,72	2.413,89	2.423,07	2.775,60	2.784,77
2750	1.288,48	1.641,01	1.650,19	1.659,36	1.668,53	1.677,70	2.030,24	2.039,41	2.048,58	2.057,75	2.410,29	2.419,46	2.428,63	2.437,80	2.446,98	2.799,51	2.808,68
3000	1.364,32	1.761,08	1.771,56	1.782,04	1.792,52	1.803,00	2.199,76	2.210,24	2.220,72	2.231,20	2.627,96	2.638,44	2.648,92	2.659,40	2.669,88	3.066,64	3.077,12
3250	1.440,25	1.881,24	1.893,03	1.904,81	1.916,60	1.928,39	2.369,38	2.381,16	2.392,95	2.404,74	2.845,73	2.857,51	2.869,30	2.881,09	2.892,88	3.333,86	3.345,65
3500	1.464,16	1.905,15	1.916,94	1.928,72	1.940,51	1.952,30	2.393,29	2.405,07	2.416,86	2.428,65	2.869,64	2.881,42	2.893,21	2.905,00	2.916,79	3.357,77	3.369,56
3750	1.540,00	2.025,22	2.038,31	2.051,41	2.064,50	2.077,60	2.562,81	2.575,91	2.589,00	2.602,10	3.087,31	3.100,41	3.113,50	3.126,60	3.139,69	3.624,91	3.638,00
4000	1.564,01	2.049,23	2.062,32	2.075,42	2.088,51	2.101,61	2.586,82	2.599,92	2.613,01	2.626,11	3.111,32	3.124,42	3.137,51	3.150,61	3.163,70	3.648,92	3.662,01
4250	1.639,85	2.169,29	2.183,70	2.198,10	2.212,50	2.226,90	2.756,35	2.770,75	2.785,15	2.799,55	3.329,00	3.343,40	3.357,80	3.372,20	3.386,61	3.916,05	3.930,45
4500	1.663,76	2.193,20	2.207,61	2.222,01	2.236,41	2.250,81	2.780,26	2.794,66	2.809,06	2.823,46	3.352,91	3.367,31	3.381,71	3.396,11	3.410,52	3.939,96	3.954,36
4750	1.739,69	2.313,36	2.329,07	2.344,78	2.360,49	2.376,20	2.949,87	2.965,58	2.981,29	2.997,00	3.570,67	3.586,38	3.602,09	3.617,80	3.633,51	4.207,18	4.222,89
5000	1.763,60	2.337,27	2.352,98	2.368,69	2.384,40	2.400,11	2.973,78	2.989,49	3.005,20	3.020,91	3.594,58	3.610,29	3.626,00	3.641,71	3.657,42	4.231,09	4.246,80
5250	1.839,44	2.457,34	2.474,36	2.491,37	2.508,39	2.525,41	3.143,31	3.160,32	3.177,34	3.194,36	3.812,26	3.829,27	3.846,29	3.863,31	3.880,33	4.498,22	4.515,24
5500	1.863,45	2.481,35	2.498,37	2.515,38	2.532,40	2.549,42	3.167,32	3.184,33	3.201,35	3.218,37	3.836,27	3.853,28	3.870,30	3.887,32	3.904,34	4.522,23	4.539,25
5750	1.939,29	2.601,42	2.619,74	2.638,07	2.656,39	2.674,72	3.336,84	3.355,17	3.373,49	3.391,82	4.053,94	4.072,27	4.090,59	4.108,92	4.127,24	4.789,37	4.807,69
6000	2.015,13	2.721,48	2.741,12	2.760,75	2.780,38	2.800,01	3.506,37	3.526,00	3.545,63	3.565,26	4.271,62	4.291,25	4.310,88	4.330,51	4.350,15	5.056,50	5.076,13

ACABADOS ESTÁNDAR POR ESTRUCTURA

ACABAMENTOS STANDARD POR ESTRUCTURA

ALUMINIO

Alumínio




RAL 7011 TEXTURADO

- ST1 Stor
- ST1 Brazo acodado con tensión
- ST3
- ST5 / ST5 PLUS
- ST6 / ST6 PLUS
- ST20 (RAL 7011 Brillo, no texturado / Brilhante sem textura)
- ST22



RAL 7016 TEXTURADO

- ST1 Stor
- ST1 Brazo acodado con tensión
- ST2
- ST3
- ST4
- ST5 / ST5 PLUS
- ST6 / ST6 PLUS
- ST7
- ST8
- ST9
- ST10
- ST11
- ST12
- ST13
- ST14
- ST17
- ST18
- ST19
- ST20 (RAL 7016 Brillo, no texturado / Brilhante sem textura)
- ST22
- ST25
- ST26
- TEJADILLO



RAL 8014 TEXTURADO

- ST1 Stor
- ST1 Brazo acodado con tensión
- ST3
- ST5 / ST5 PLUS
- ST6 / ST6 PLUS
- ST12
- ST13
- ST14
- ST17
- ST18
- ST19
- ST20 (RAL 8014 Brillo, no texturado / Brilhante sem textura)
- ST22
- ST25
- ST26




RAL 9005 TEXTURADO

- ST1 Stor
- ST1 Brazo acodado con tensión
- ST3
- ST5 / ST5 PLUS
- ST6 / ST6 PLUS
- ST7
- ST10
- ST12
- ST13
- ST14
- ST17
- ST18
- ST19
- ST20 (RAL 9005 Brillo, no texturado / Brilhante sem textura)
- ST21
- ST22
- ST25
- ST26
- TEJADILLO




RAL 9006 TEXTURADO

- ST1 Stor
- ST1 Brazo acodado con tensión
- ST3
- ST5 / ST5 PLUS
- ST6 / ST6 PLUS
- ST20 (RAL 9006 Brillo, no texturado / Brilhante sem textura)
- ST22



RAL 9016 BRILLO

Todos los modelos
Todos os modelos



STG

- ST3
- ST5 / ST5 PLUS
- ST6 / ST6 PLUS
- ST10
- ST11
- ST12
- ST20

OTROS ACABADOS BAJO PEDIDO
OUTROS ACABAMENTOS A PEDIDO

TEJIDOS ACRÍLICOS

Tecidos acrílicos

■ LONA | LISOS

Lona | Lisos




2143
MARFIL



2226
SIROCO



2979
PERLA




2170
NEGRO




2926
NATURAL



2354
TENERE



2038
BEIGE




2296
AVENA




2838
INTEGRAL



VERDE
2242



2102
GRIS



3605
PIEDRA

TEJIDOS ACRÍLICOS

Tecidos acrílicos

■ LONA | LISOS

Lona | Lisos



8488
ANTRACITA



2821
SILVER



2042
BLANCO




2596
SEDA




2101
GRANATE




2327
BASALTO



2826
CHAMPAGNE



2245
BOTELLA



2013
AMARILLO



2180
OCRE




2235
AZUL REAL



2141
MAIZ



2834
TOFFEE



3581
TWEED GRIS CLARO



2687
VAINILLA



8157
ALABASTRO



3603
GOBI



2065
TEJA




2041
BERNA



2146
MARRÓN



2210
RIOJA



2322
CREMA



2018
AZUL





3602
GRAFITO

TEJIDOS ACRÍLICOS


Tecidos acrílicos

■ LONA | LISTADOS


Lona | Listas




SIENA
2223




MARTE
2121



PLUTÓN
2179




DAKAR
2080



MONACO
2154



TAMESIS
2231



ALSACIA
2031




TAJO
2230



TEXAS
2238



PARMA
2207



TEJIDOS ACRÍLICOS

Tecidos acrílicos

■ LONA | LISTADOS

Lona | Listas



AMARILLO/N
2015



TOPACIO
2233



SAHARA
2220

■ LONA | ESTAMPADOS

Lona | Listas




PARADIS
4148

TEJIDOS TÉCNICOS

Tecidos técnicos


■ SOLTIS 96

Soltis 96




BLANCO
96-8102


NEGRO
96-8450




KARITÉ
96-50843



BLANCO ROTO
96-1103



ARENA
96-8861



BEIGE ARENA
96-2135



TOPO
96-50850




NUBE
96-50272



PIEDRA
96-2171



PLATINO
96-50844




AUREOLINA
96-50845



CARAMELO
96-50261



ROJO
96-8255



CÍTRICO
96-50846



TILO
96-50848



JUNGLA
96-50849



ACAPULCO
96-50847



ATLÁNTIDA
96-50851



AZUL NOCHE
96-2161



BRONCE
96-2043




ANTRACITA
96-2047

TEJIDOS TÉCNICOS


Tecidos técnicos

■ LONA PVC "MONZA"

Lona PVC "MONZA"



BLANCO



MARFIL



BEIGE



GRIS CLARO



NEGRO

LONAS

LONAS

METRAJE DE LONA <small>Metragem da lona</small>	PRECIOS <small>Preços</small>
Lona acrílica estándar (ancho 1.200mm) <small>Lona acrílica padrão (largura 1.200mm)</small>	12,40 €
PVC estándar (ancho 1.500mm) <small>PVC estándar (largura 1.500mm)</small>	10,25 €
Lona Acrílica no estándar + RECASENS y DOCRIL (estándar) (ancho 1.200mm) <small>Lona Acrílica não padrão + RECASENS e DOCRIL (padrão) (largura 1.200mm)</small>	13,70 €
Lona PVC NO estándar. (ancho 1.500mm) <small>Lona PVC NO estándar (Largura)</small>	14,35 €
Lona técnica Soltis 96 (ancho 2670mm) <small>Lona técnica Soltis 96 (Largura)</small>	34,80 €
Trend y Trend light opak <small>Trend e Trend light opak</small>	18,05 €
Estampados SAULEDA, RECASENS y DOCRIL <small>Estampados SAULEDA, RECASENS e DOCRIL</small>	19,35 €

INCREMENTOS DE CONFECCIÓN <small>Metragem da lona confeccionada</small>	PRECIOS <small>Preços</small>
ST.20 Acrílico <small>ST.20 Acrílico</small>	68 €
ST.20 PVC y Soltis 96 <small>ST.20 PVC e Soltis 96</small>	136 €
Resto de estructuras acrílico <small>Resto de estruturas acrílico</small>	42 €
Resto de estructuras PVC y Soltis 96 <small>Resto de estruturas PVC e Soltis 96</small>	84 €


Las medidas se redondearán en tramos 500mm.
Mínimo a factura 2,00 metros.

As medidas devem ser arredondadas em secções 500mm
Mínimo a faturar 2,00 metros



PÉRGOLAS

BLOCCIN



BIOCIMÁTICAS

PÉRGULAS **BIOCIMÁTICAS**

ST LIBERTIA PLUS

PÉRGOLA BIOCLIMÁTICA
PÉRGOLA BIOCLIMÁTICA



Nuestra pérgola más avanzada. Genera espacios confortables en cualquier estación del año, protegiendo de sol y la lluvia.

Nossa pérgola mais avançada. Gera espaços confortáveis em qualquer estação do ano, protegendo do sol e da chuva.



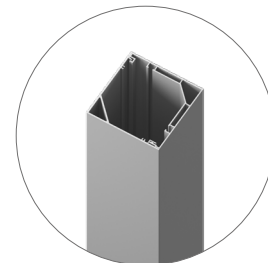
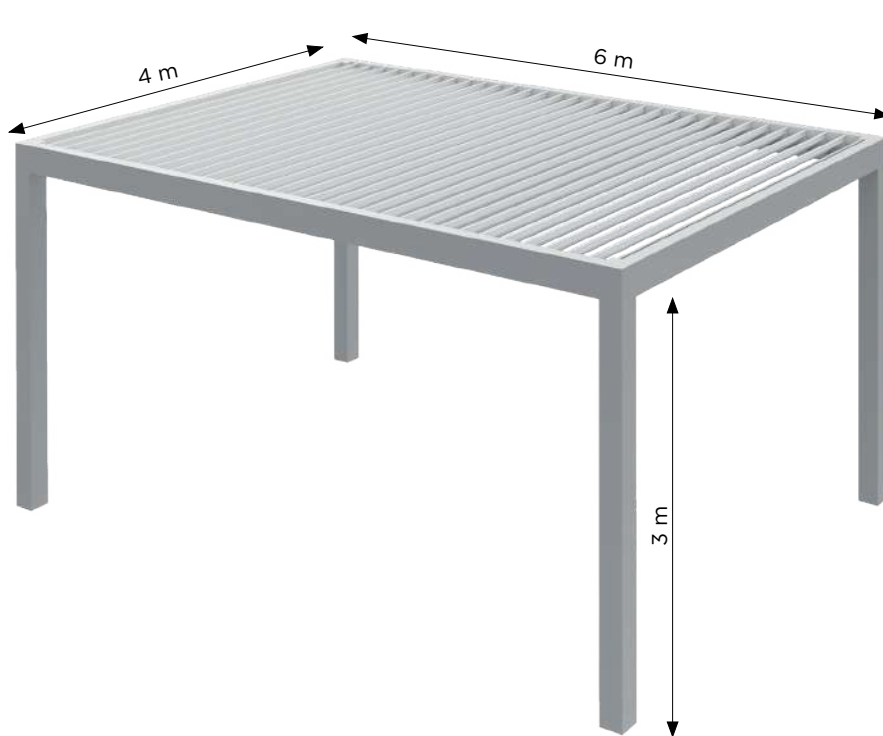
ST LIBERTIA PLUS

PÉRGOLA BIOCLIMÁTICA

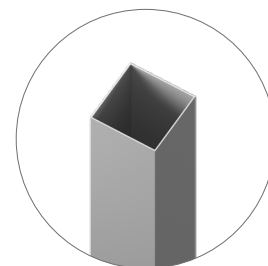
PÉRGOLA BIOCLIMÁTICA



Norma Norma
UNE-EN 13561:2015



ST LIBERTIA PLUS
Pilar registrable 150 mm
Pilar registrável de 150 mm



ST LIBERTIA
Pilar 135 mm
Pilar 135 mm

CARACTERÍSTICAS TÉCNICAS

Características técnicas

- ▶ Estructura de aluminio con pilares de 150 x 150 mm con lamas móviles motorizadas.
Estrutura de alumínio com pilares de 150 x 150 mm com lâminas móveis motorizadas.
- ▶ Pilares y estructura registrables y sin tornillería vista. Pilares e estrutura registáveis e sem parafusos à vista.
- ▶ Medida máxima por módulo de 6x4 m. Medida máxima por módulo de 6x4 m.
- ▶ Paso entre lamas de 150 mm, ancho de lamas de 186 mm. Contienen orejetas anti-salpicado.
Espaçamento entre lâminas de 150 mm, largura das lâminas de 186 mm. Contêm orelhas anti-salpicos.
- ▶ Drenajes y conductos de instalación eléctrica ocultos. Drenagens e condutas de instalação elétrica ocultos.
- ▶ Motorización antióxido completamente oculta con conexiones plug and play.
Motorização antiferrugem completamente oculta com conexões plug and play.
- ▶ Domótica. Posibilidad de automatización, iluminación (focos o LED), sensores solares, lluvia y viento.
Domótica. Possibilidade de automatização, iluminação (focos ou LED), sensores solares, chuva e vento.
- ▶ Viga de 221 mm de alto y 85 mm de ancho con capacidad de refuerzo.
Viga de 221 mm de altura e 85 mm de largura com capacidade de reforço.
- ▶ Canalón de 46 mm de alto por 78 mm de ancho.
Calha de 46 mm de altura por 78 mm de largura.
- ▶ Anclajes de acero inoxidable (superior 300x112 mm / inferior 290x150 mm)
Âncoras de aço inoxidável (superior 300x112 mm / inferior 290x150 mm).

DIMENSIONES MÁXIMAS POR MÓDULO

Dimensões máximas por módulo

Salida/proyección Saída/projeção: 6 m
Línea/ancho Linha/largura: 4 m
Altura máxima Altura máxima: 3 m
Inclinación Inclinação: lamas orientables de lâminas orientáveis: 0° a 120°

INSTALACIONES HABITUALES

Instalações habituais



Terrazas
Terracos



Horecas
Horecas



Grandes espacios
Grandes espaços

ACCIONAMIENTOS

Acionamentos



Motorizado
Motorizado

SUJECCIÓN

Sujeição

Nuestras pérgolas bioclimáticas son fabricadas a medida, y poseen varias tipologías de montaje para adaptarse al espacio y necesidades. En todos los casos, son resistentes a la intemperie, con carcasa de aluminio o acero inoxidable.

As nossas pérgulas bioclimáticas são fabricadas à medida e há várias tipologias de montagem para se adaptarem ao espaço e às necessidades. Em todos os casos, são resistentes às condições climáticas, com carcaça de alumínio ou aço inoxidável.

■ SIN ESTRUCTURA

Sem estrutura



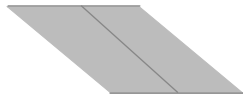
■ FIJACIÓN FACHADA 2 VIGAS LATERALES

Fixação fachada 2 vigas laterais



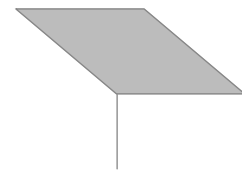
■ FIJACIÓN FACHADA 2 VIGAS LATERALES (DUPLEX)

Fixação fachada 2 vigas laterais (duplex)



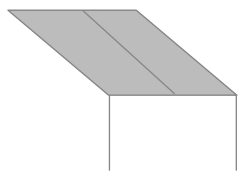
■ CON ESTRUCTURA 2 PILARES

Com estrutura 2 pilares



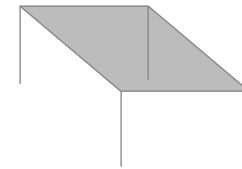
■ CON ESTRUCTURA 2 PILARES (DUPLEX)

Com estrutura 2 pilares (duplex)



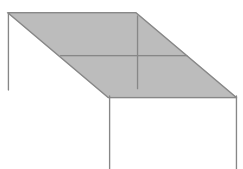
■ CON ESTRUCTURA 4 PILARES

Com estrutura 4 pilares



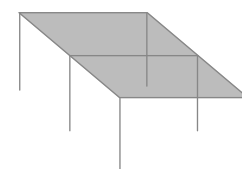
■ CON ESTRUCTURA 4 PILARES (DUPLEX)

Com estructura 4 pilares (duplex)




■ CON PILARES INTERMEDIOS

Com pilares intermédios





DOMÓTICA Y
MOTORRI



ZACIÓN

DOMÓTICA E **MOTORIZAÇÃO**

MOTORIZACIÓN Y DOMÓTICA

MOTORIZAÇÃO E DOMÓTICA

MOTORIZACIÓN

MOTORIZAÇÃO

Motores con final de carrera electrónico y receptor incorporado, para la automatización de persianas y toldos.

Contamos con una amplia gama de motores que dan versatilidad funcional para tus sistemas de persianas y toldos:

- Regulación de varias alturas intermedias de la persiana.
- Función de actualización automática dinámica de los finales de carrera que compensa el alargamiento o encogimiento de la estructura, y permite la máxima precisión de las posiciones de la persiana.
- Resistentes al agua, fáciles de conectar y adaptables a cualquier distancia.
- Motores alimentados por baterías recargables, adaptable fácilmente a aplicaciones sin corriente eléctrica.

Motor com fim de curso eletrônico e recetor incorporado, para a automatização de persianas e toldos.


Temos uma vasta gama de motores que dão versatilidade funcional aos seus sistemas de persianas e toldos:

- Regulação de várias alturas intermédias da persiana.
- Função de atualização automática dinâmica dos fins de curso, que compensa o alongamento ou encolhimento da estrutura e permite a máxima precisão das posições da persiana.
- À prova de água, fácil de ligar e adaptável a qualquer distância.
- Motores alimentados por baterías recarregáveis, facilmente adaptáveis a aplicações não elétricas.



¿Cómo podemos conseguir una instalación más fácil y segura? La respuesta es el **Cable Easy Connect**

Como é que podemos tornar a instalação mais fácil e segura? A resposta é **Cable Easy Connect**



DOMÓTICA

DOMÓTICA

Toma el control del confort de tu vivienda. Todo a golpe de clic.

Con los nuevos sistemas de motorización que propone STRUGAL podrás controlar los distintos sistemas de protección solar de tu vivienda desde tu móvil a través de una app o desde el mando a distancia bidireccional.

Conectamos todos los automatismos de tu casa, comunicándose entre sí y contigo.

Nuestro sistema de microchips Wi-Fi revolucionario optimiza la motorización, agrupa y sincroniza, enlazándose directamente, sin HUB, con smartphones.

Assuma o controlo do conforto da sua habitação. Tudo com um só clique.

Com os novos sistemas de motorização que a STRUGAL propõe, poderá controlar os diferentes sistemas de proteção solar da sua habitação a partir do seu telemóvel, através de uma app ou a partir do comando à distancia bidireccional.

Conectamos todos os automatismos da sua casa, comunicando entre si e consigo.

O nosso revolucionário sistema de microchips Wi-Fi otimiza a motorização, agrega e sincroniza, ligando-se diretamente, sem HUB, aos smartphones.



ACCIONAMIENTOS Y MOTORES

ACIONAMIENTOS E MOTORES

MANIVELAS Manivelas	€/UNIDAD Unidade
Manivela de 1200 mm Manivela de 1200 mm	13,38 €
Manivela de 1400 mm Manivela de 1400 mm	13,58 €
Manivela de 1600 mm Manivela de 1600 mm	14,50 €
Manivela de 1800 mm Manivela de 1800 mm	14,84 €
Manivela de 2000 mm Manivela de 2000 mm	15,12 €
Manivela de 2400 mm Manivela de 2400 mm	19,94 €

■ NICE

MOTOR MECÁNICO Motor mecânico	€/UNIDAD Unidade
M35: ERA S 13/11	135,72 €
M45: TG M 18/17	48,55 €
M45: TG M 30/17	62,13 €
M45: TG M 40/12	72,83 €
M45: TG M 50/12	88,54 €
MOTOR ELECTRÓNICO Motor eletrónico	
M35: ERA MAT ST 10/11	229,14 €
M45: ERA FIT M 15/17	151,70 €
M45: ERA FIT M 30/17	171,22 €
M45: ERA FIT M 40/12	182,06 €
M45: ERA FIT M 50/12	201,54 €
M55: ERA MAT LT 75/17	376,60 €
EMISORES Emissores	
MINI WAY 1	33,26 €
ERA MINI WAY 3	47,63 €
ERA P6S	75,49 €
ERA PIS	71,01 €
AUTOMATISMOS Automatismos	
NEMO WSCT	179,76 €
YUBI	244,94 €

■ CHERUBINI

MOTOR MECÁNICO Motor mecânico	€/UNIDAD Unidade
SERIE ROLL Ø45	
MOTOR ROLL 10/17	51,46 €
MOTOR ROLL 20/17	57,34 €
MOTOR ROLL 30/17	77,92 €
MOTOR ROLL 40/17	88,20 €
MOTOR ROLL 50/12	99,96 €
Embalaje 10 unidades - suplemento embalaje individual 1€/ ud. Embalagem 10 unidades - suplemento embalagem individual 1€/un.	
MOTOR ELECTRÓNICO Motor eletrônico	
SERIE ORA ZRX Ø45	
MOTOR ORA ZRX 15/17	235,2 €
MOTOR ORA ZRX 25/17	243,6 €
MOTOR ORA ZRX 32/17	249,2 €
MOTOR ORA ZRX 40/17	257,6 €
MOTOR ORA ZRX 50/12	266 €
EMISORES AVV STD Emissores	
POP MONOCANAL	45,44 €
POP PLUS (multicanal multicanal)	72,1 €
EMISORES TDS Emissores	
EMISOR POP LUX (sol/viento)	67,78 €
EMISOR POP P-LUX (multicanal sol/viento multicanal sol/vento)	85,37 €
AUTOMATISMOS TDS Automatismos	
CENTRAL WINDTEC (viento)	100,66 €
CENTRAL WINDTEC LUX (sol/viento sol/vento)	158,92 €
MISTRAL (vibración vibração)	106,14 €
ADAPTADORES Ø45	
METAHOME	378 €

■ A-OK

MOTOR MECÁNICO Motor mecânico	€/UNIDAD Unidade
MOTOR 45 mm.f.c.m.P/INVERSOR AM45 BASIC 15/17 Nm. (AM45-15/17)	41,72 €
MOTOR 45 mm.f.c.m.P/INVERSOR AM45 BASIC 30/17 Nm. (AM45-30/17)	64,68 €
MOTOR 45 mm.f.c.m.P/INVERSOR AM45 BASIC 50/12 Nm. (AM45-50/12)	80,81 €
MOTOR ELECTRÓNICO Motor eletrônico	
MOTOR ELECT VIA RADIO AM45 PLUS FSK WIFI (15/17 Nm)	175,84 €
MOTOR ELECT VIA RADIO AM45 PLUS FSK WIFI (30/17 Nm)	193,76 €
MOTOR ELECT VIA RADIO AM45 PLUS FSK WIFI (50/17 Nm)	205,60 €
EMISORES Emissores	
EMISOR APOLO 1 CANAL (AC136-02 SUN)	38,11 €
EMISOR APOLO 5 CANALES (AC136-05 SUN)	46,68 €
AUTOMATISMOS Automatismos	
SENSOR VELETA VIENTO SOL VIA RADIO CABLEADO (AC-302-02) BIDI	184,30 €
SENSOR VIENTO 3D BARRA DE CARGA (AC115-01) BLANCO	117,60 €



NUESTRO
COMPR



ROMISSO

O NOSSO **COMPROMISSO**



LA DIFERENCIA ES LA CALIDAD

A DIFERENÇA ESTÁ NA QUALIDADE

En STRUGAL ofrecemos un **servicio 360º**: ejecutamos desde el diseño hasta la fabricación completa del producto con la **tecnología más avanzada del mercado**.

Nuestros productos se someten a procesos exhaustivos de control de calidad. De esta forma cuentan con el respaldo de un producto terminado por el fabricante.

Na STRUGAL oferecemos um **serviço 360º**: encarregamo-nos do design até ao fabrico completo do produto, com a **tecnologia mais avançada do mercado**.

Os nossos produtos são submetidos a exaustivos processos de controlo de qualidade. Desta forma, as suas portas e janelas têm o aval de um produto terminado pelo fabricante.

Para STRUGAL, la calidad es la base y a la vez el objetivo final. Trabajamos para ofrecerte un producto a la altura de tus expectativas, y esto se nota a muchos niveles:

1. PROCESO DE FABRICACIÓN CONTROLADO

al 100% en nuestras instalaciones.

2. DESARROLLO DE SISTEMAS EXCLUSIVOS,

concebidos por nuestro departamento de I+D+i con la tecnología más avanzada.

3. GARANTÍA ABSOLUTA CON EL RESPALDO DEL FABRICANTE.

4. NUEVAS OPORTUNIDADES DE NEGOCIO

PARA NUESTROS CLIENTES, ofreciéndoles una mayor gama de productos y ampliando sus posibilidades.

Para a STRUGAL, a qualidade é a base e simultaneamente o objetivo final. Trabalhamos para lhe oferecer um produto à medida das suas expectativas, e isto nota-se a muitos níveis:

1. PROCESSO DE FABRICO CONTROLADO a

100% nas nossas instalações.

2. DESENVOLVIMENTO DE SISTEMAS

EXCLUSIVOS, concebidos pelo nosso departamento de I+D+i com a tecnologia mais avançada.

3. GARANTIA ABSOLUTA COM O APOIO DO FABRICANTE

4. NOVAS OPORTUNIDADES DE NEGÓCIO

PARA OS NOSSOS CLIENTES, oferecendo-lhes uma maior gama de produtos e ampliando as suas possibilidades.



SOSTENIBILIDAD

SUSTENTABILIDADE

En STRUGAL aplicamos una estricta política medioambiental, en línea con la responsabilidad social de la empresa. Por ello, **reciclamos y trabajamos con materiales sostenibles.**

Certificamos nuestra excelencia en política medioambiental mediante una **DAP (Declaración Ambiental de Producto)** certificada por AENOR.

Gracias a esta certificación ofrecemos a nuestros clientes un perfil ambiental fiable, relevante, transparente, comparable y verificable, que comunica el respeto medioambiental de la empresa.

Prácticamente la totalidad de los productos de aluminio pueden, desde un punto de vista técnico (factibilidad) y económico (rentabilidad), ser reciclados repetidamente, para producir nuevos productos, sin perder el metal su calidad y propiedades. La utilización de metales reciclados ahorra energía y preserva las fuentes de recursos naturales. Es por eso que el creciente uso del aluminio reciclado en diversas aplicaciones le da el reconocimiento de metal verde.

Nuestros centros de producción están dotados de estaciones depuradoras que minimizan el impacto de aguas residuales en los procesos de lacado y anodizado.

El ahorro energético y el uso de materiales sostenibles son un claro objetivo dentro de nuestra compañía. Por ello, colaboramos con los estudios de arquitectura, asesorándoles en sus proyectos y asegurando el cumplimiento, en todo momento, del Código Técnico de Edificación. El uso adecuado de las Series STRUGAL con Rotura de Puente Térmico contribuyen al ahorro energético en las edificaciones que llevamos a cabo.

Na STRUGAL aplicamos uma rigorosa política ambiental, em consonância com a responsabilidade social da empresa. Por isso, **reciclamos e trabalhamos com materiais sustentáveis.**


Certificamos a nossa excelência em política ambiental mediante uma **DAP (Declaração Ambiental de Produto)** certificada pela AENOR.

Graças a esta certificação, oferecemos aos nossos clientes um perfil ambiental fiável, relevante, transparente, comparável e verificável, que comunica o respeito da empresa pelo meio ambiente.

Praticamente todos os produtos de alumínio podem, do ponto de vista técnico (viabilidade) e económico (rentabilidade), ser reciclados repetidamente, para o fabrico de novos produtos, sem que o metal perca a sua qualidade e as suas propriedades. A utilização de metais reciclados poupa energia e preserva as fontes de recursos naturais. É por isso que o crescente uso do alumínio reciclado em diversas aplicações lhe confere o reconhecimento de metal verde.

Os nossos centros de produção estão dotados de estações de tratamento que minimizam o impacto das águas residuais nos processos de lacagem e anodização.

A poupança energética e o uso de materiais sustentáveis são um claro objetivo na nossa empresa. Por isso, colaboramos com os estúdios de arquitetura, prestando-lhes assessoria nos seus projetos e garantindo o cumprimento constante do Código Técnico da Construção. O uso adequado das Séries STRUGAL com Rutura de Ponte Térmica contribuem para a poupança energética nas edificações que efetuamos.



AL SERVICIO DEL INSTALADOR

AO SERVIÇO DO INSTALADOR



ASISTENCIA TÉCNICA

STRUGAL cuenta con un **Servicio de Asistencia Técnica pionero en el sector de la Protección Solar** para la atención individualizada de las consultas técnicas y normativas de instaladores, arquitectos y promotores.

- Resolución de detalles y encuentros en obra.
- Cálculo de estructuras de sistemas de Protección Solar.
- Asesoramiento CTE.
- Marcado CE.

SOFTWARE PRESUPUESTACIÓN

STRUGAL pone a su disposición dos programas de presupuestación y gestión de pedidos de fácil manejo que le facilitará todas sus operaciones diarias. Consulte qué opción se adapta mejor a sus necesidades.

- Actualizado en tiempo real.
- Posibilidad de introducir su logotipo en los presupuestos.
- Consulta del estado de sus pedidos online.
- Modificación y ajuste de márgenes.

MARCADO CE

El MARCADO CE es un pasaporte técnico para el producto en Europa. Significa que el producto cumple con las normas impuestas en las Directivas Europeas para ser comercializado en cualquier país perteneciente a la (UE) Nº 305/2011.

Esta certificación es de carácter obligatorio desde febrero de 2010 para la comercialización de ventanas y puertas peatonales exteriores.

Respondemos a la normativa con el Marcado CE en todos nuestros productos.

ASSISTÊNCIA TÉCNICA

A STRUGAL conta com um **Serviço de Assistência Técnica pioneiro no setor do Proteção Solar** para a atenção individualizada das consultas técnicas e normativas de instaladores, arquitetos e promotores.

- Resolução de detalhes e encontros na obra.
- Cálculo de estruturas de sistemas de Proteção Solar.
- Assessoria CTE.
- Marcação CE.

SOFTWARE ORÇAMENTAÇÃO

A STRUGAL põe à sua disposição dois programas de orçamentação e gestão de pedidos de fácil manuseamento que lhe facilitará todas as suas operações diárias. Consulte que opção se adapta melhor às suas necessidades.

- Atualizado em tempo real.
- Possibilidade de introduzir o seu logótipo nos orçamentos.
- Consulta do estado dos seus pedidos online.
- Modificação e ajuste de margens.

MARCAÇÃO CE

A MARCAÇÃO CE é um passaporte técnico para o produto na Europa. Significa que o produto cumpre as normas impostas pelas Diretivas Europeias para ser comercializado em qualquer país pertencente à (UE) Nº 305/2011.

Esta certificação passou a ter carácter obrigatório desde fevereiro de 2010 para a comercialização de janelas e portas pedonais exteriores.

Respondemos à normativa com a Marcação CE em todos os nossos produtos.



STRUGAL

SOLVENCIA EN PRODUCCIÓN

SOLVÊNCIA EM PRODUÇÃO

Los centros de corte y mecanizado más modernos y automatizados de España nos permiten responder con **total solvencia e inmediatez a las más exigentes demandas de producción.**

En la actualidad contamos con una capacidad de producción de 180.000 unidades de toldos al año, y 150.000 unidades de persianas al año, lo que nos posiciona como **la empresa líder del sector en España.**

Nuestras líneas de producción están totalmente informatizadas a través de nuestro software de producción que nos permite tener un conocimiento a tiempo real de las cargas y flujos de las diferentes líneas.

Esto nos lleva a tener un estricto control sobre el proceso productivo optimizando los tiempos y costes de fabricación.

Todo el proceso productivo está diseñado y ejecutado en función de las normativas vigentes con los controles de calidad y ensayos más exigentes que **garantizan un producto final de máxima calidad.**

Os centros de corte e mecanização mais modernos e automatizados de Espanha permitem-nos responder, com **total solvência e de imediato, aos mais exigentes pedidos de produção.**

Na atualidade contamos com uma capacidade de produção de 180.000 unidades de toldos por ano, e 150.000 unidades de persianas por ano, o que nos coloca na posição **de empresa líder do setor em Espanha.**

As nossas linhas de produção estão totalmente informatizadas através do nosso software de produção que nos permite ter um conhecimento em tempo real das cargas e fluxos das diferentes linhas.

Isto leva-nos a ter um rigoroso controlo sobre o processo produtivo otimizando os tempos e custos de fabricação.

Todo o processo produtivo está desenhado e executado em função das normativas vigentes, com os controlos de qualidade e ensaios mais exigentes que **garantem um produto final de máxima qualidade.**



SISTEMA DE **DISTRIBUCIÓN**

SISTEMA DE **DISTRIBUIÇÃO**

STRUGAL dispone de un Sistema Integral de Distribución con flota de camiones propia que conecta “puerta a puerta” el Centro Productivo con el instalador semanalmente en cualquier punto de la península gracias a su ubicación estratégica.

Porque el tiempo es importante, porque nuestros clientes no pueden esperar, porque necesitamos la máxima eficacia en distribución.

STRUGAL, logística de futuro.

A STRUGAL dispõe de um Sistema Integral de Distribuição com frota própria de camiões que conecta “porta a porta” o Centro Produtivo com o instalador, semanalmente e em qualquer ponto da península, graças à sua localização estratégica.

Porque o tempo é importante, porque os nossos clientes não podem esperar, porque precisamos da máxima eficacia na distribuição.

STRUGAL, logística do futuro.





Todos los datos incluidos en este catálogo son únicamente a título informativo, por tanto, la empresa no se hace responsable de posibles errores de impresión u otros de carácter técnico y tipográfico.

STRUGAL se reserva el derecho de modificación de la información aportada. Queda prohibida la reproducción total y parcial de este documento, salvo autorización expresa de STRUGAL.

Los sistemas de ventanas y puertas en contacto directo con el sol pueden sufrir alteraciones a partir de los 50°C o sometidos a cambios bruscos de temperatura.

Todos los sistemas incluidos en este catálogo están patentados y son propiedad exclusiva de STRUGAL, estando protegidos por Ley. STRUGAL no se responsabilizará del uso incorrecto de sus sistemas.

Todos os dados incluídos neste catálogo são meramente informativos, pelo que a empresa não se responsabiliza por possíveis erros de impressão ou outros de caráter técnico e tipográfico.

A STRUGAL reserva-se no direito de modificar a informação apresentada. É proibida a reprodução total e parcial deste documento, salvo autorização expressa da STRUGAL.

Os sistemas de janelas e portas em contacto direto com o sol podem sofrer alterações a partir dos 50°C ou quando submetidos a mudanças bruscas de temperatura.

Todos os sistemas incluídos neste catálogo estão patenteados e são propriedade exclusiva da STRUGAL, estando protegidos pela Lei. A STRUGAL não se responsabiliza pelo uso incorreto dos seus sistemas.



Europa

Europe

España - Francia - Reino Unido
Portugal - Alemania - Italia
Polonia - Austria

Espanha - França - Reino Unido
Portugal - Alemanha - Itália
Polónia - Áustria

América

Amérique

Estados Unidos - Chile - Colombia - Brasil - México - Perú
Ecuador - Costa Rica - Panamá - República Dominicana - Uruguay
Jamaica - Antillas Neerlandesas - Guayana Francesa

Estados Unidos - Chile - Colômbia - Brasil - México Peru - Equador
Costa Rica - Panamá - República Dominicana - Uruguai - Jamaica
Antilhas Holandesas - Guiana Francesa



África

Afrique

Marruecos - Argelia - Costa De Marfil - Túnez
Camerún - Senegal - Mauritania - Guinea
Ecuatorial - República De Cabo Verde
Marrocos - Argélia - Costa Do Marfim
Tunísia - Camarões - Senegal - Mauritânia
Guiné Equatorial - República De Cabo Verde

Asia

Ásia

Emiratos Árabes
Corea Del Sur
Emirados Árabes Unidos
Coreia Do Sul

Oceanía

Oceânia

Nueva Caledonia
Nova Caledônia

STRUGAL

ST

www.strugal.com

f @ p in